
Comune di Borgomezzavalle

Provincia del Verbano - Cusio - Ossola

IL BILANCIO FINANZIARIO ARMONIZZATO:

DOCUMENTO UNICO DI

PROGRAMMAZIONE

2017 - 2019

Indice

Nota Tecnica introduttiva

Popolazione dell'Ente

Struttura dell'Ente

Sezione Strategica (SeS)

Indicatori utilizzati

Grado di autonomia finanziaria

Pressione fiscale locale e restituzione erariale pro-capite

Rigidità del bilancio

Grado di rigidità pro-capite

Costo del Personale

Propensione agli investimenti

Elementi di valutazione della Sezione strategica

Analisi investimenti previsti e realizzazione opere pubbliche

Programmi e progetti di investimento in corso di esecuzione e non ancora conclusi

Tributi e tariffe dei servizi pubblici

Spesa corrente con specifico riferimento alla gestione delle funzioni fondamentali, qualità dei servizi resi e obiettivi di servizio

Analisi delle necessità finanziarie e strutturali per l'espletamento dei programmi ricompresi delle varie missioni

La gestione del patrimonio

Reperimento e impiego di risorse straordinarie e in conto capitale

Indebitamento

Equilibri della situazione corrente e generali del bilancio e relativi equilibri in termini di cassa

Sezione Operativa (SeO)

Indirizzi e obiettivi degli organismi facenti parte del gruppo amministrazione pubblica

Dimostrazione della coerenza delle previsioni di bilancio con gli strumenti urbanistici vigenti

Entrate: valutazione generale sui mezzi finanziari a disposizione, andamento storico e presenza di eventuali vincoli

Analisi Entrate: Politica Fiscale

Analisi Entrate: Trasferimenti Correnti

Analisi Entrate: Politica tariffaria

Analisi Entrate: Entrate in c/capitale

Analisi Entrate: Entrate da riduzione attività finanziarie

Analisi Entrate: Entrate da accensione di prestiti

Analisi Entrate: Anticipazioni da istituto tesoriere/cassiere

Analisi Entrate: Entrate per conto terzi e partite di giro

Indirizzi in materia di tributi e tariffe dei servizi

Indirizzi sul ricorso all'indebitamento per il finanziamento degli investimenti

Parte spesa: analisi dettagliata programmi all'interno delle missioni

Missione 1 - Servizi istituzionali, generali e di gestione

Missione 2 - Giustizia

Missione 3 - Ordine pubblico e sicurezza

Missione 4 - Istruzione e diritto allo studio

Missione 5 - Tutela e valorizzazione dei beni e delle attività culturali

Missione 6 - Politiche giovanili, sport e tempo libero

Missione 7 - Turismo

Missione 8 - Assetto del territorio ed edilizia abitativa

Missione 9 - Sviluppo sostenibile e tutela del territorio e dell'ambiente

Missione 10 - Trasporti e diritto alla mobilità

Missione 11 - Soccorso civile

Missione 12 - Diritti sociali, politiche sociali e famiglia

Missione 13 - Tutela della salute

Documento Unico di Programmazione 2017/2019

Missione 14 - Sviluppo economico e competitività

Missione 15 - Politiche per il lavoro e la formazione professionale

Missione 16 - Agricoltura, politiche agroalimentari e pesca

Missione 17 - Energia e diversificazione delle fonti energetiche

Missione 18 - Relazioni con le altre autonomie territoriali e locali

Missione 19 - Relazioni internazionali

Missione 20 - Fondi e accantonamenti

Missione 50 - Debito pubblico

Missione 60 - Anticipazioni finanziarie

Missione 99 - Servizi per conto terzi

Analisi e valutazione degli impegni pluriennali già assunti

Valutazione della situazione economico-finanziaria degli organismi gestionali esterni

Programmazione Lavori Pubblici in conformità al programma triennale

Programmazione fabbisogno personale a livello triennale e annuale

Piano alienazioni e valorizzazioni beni patrimoniali

Considerazioni Finali

- Nota tecnica introduttiva -

Dal 1 Gennaio 2017 entreranno in vigore in modo quasi completo i principi contabili contenuti nel D.Lgs. 118/2011 e, in particolare il principio contabile inerente la Programmazione di Bilancio – Allegato 4/1 al D.Lgs. 118/2011.

In base a quanto previsto nel suddetto principio contabile, i Comuni sono tenuti a predisporre, in luogo della vecchia Relazione Previsionale e Programmatica, il Documento Unico di Programmazione (D.U.P.).

Il D.U.P. deve essere redatto sulla base dei principi e con i contenuti disciplinati al punto 8 del Principio Contabile inerente la Programmazione di Bilancio.

Il principio contabile prevede obbligatoriamente che il D.U.P. sia composto di due sezioni: la Sezione Strategica (SeS) e la Sezione Operativa (SeO). La prima ha un orizzonte temporale di riferimento pari a quello del mandato amministrativo; la seconda pari a quello del bilancio di previsione.

Per i Comuni con popolazione fino a 5.000 abitanti, il punto 8.4 del Principio contabile inerente la programmazione di Bilancio, come introdotto dal D.M. 20.5.2015, vi è la possibilità di adozione di un D.U.P. semplificato.

Il D.U.P. deve essere, di norma, predisposto dalla Giunta e presentato al Consiglio entro il 31 luglio.

Poiché il Comune di Borgomezzavalle ha un popolazione pari a 318 abitanti, la redazione del presente D.U.P. seguirà la forma prevista per il D.U.P. semplificato (***) *indicare completo / semplificato*).

Si ritiene opportuno effettuare alcune premesse ai principi contabili che stanno alla base dei nuovi bilanci secondo quanto previsto dal D.Lgs. 118/2011 al fine di introdurre e fare comprendere l'impostazione del Documento Unico di Programmazione e dei suoi contenuti essenziali.

La spesa è articolata in missioni, programmi e titoli, sostituendo la precedente struttura per titoli, funzioni, servizi e interventi. L'elencazione di missioni e programmi non è a discrezione dell'Ente, bensì è tassativamente definita dalla normativa, diversamente dai programmi contenuti nel bilancio ex DPR 194/1996, che potevano essere scelti dal Comune, in funzione delle priorità delineate nelle linee programmatiche di mandato.

Quanto alle entrate, la tradizionale classificazione per titoli, categorie e risorse è stata sostituita nel bilancio armonizzato dall'elencazione di titoli e tipologie.

Nel principio contabile inerente la Programmazione di Bilancio, sono elencati i documenti che vanno allegati al Bilancio armonizzato, sotto forma di riepiloghi, quadri riassuntivi, allegati e sono i seguenti:

- prospetto esplicativo del risultato presunto di amministrazione;
- prospetto concernente la composizione per missioni e programmi del Fondo Pluriennale vincolato;
- prospetto concernente la composizione del fondo crediti di dubbia esigibilità;
- riepilogo delle entrate per titoli e tipologie;
- riepilogo delle spese per titoli,
- bilancio entrate per titolo e tipologia e spese per missioni, programmi e titoli;

Si precisa, che i livelli di ulteriore dettaglio rientrano nella sfera di competenza della Giunta (quanto ai macroaggregati) o dei dirigenti (quanto alle articolazione di entrate e spese al livello IV del piano dei conti finanziario) e, pertanto, ai sensi degli articoli 13 e 15 del decreto legislativo 23/6/2011 n. 118 "Disposizioni in materia di armonizzazione dei sistemi contabili e degli schemi di

Documento Unico di Programmazione 2017/2019

bilancio delle Regioni, degli enti locali e dei loro organismi, a norma degli articoli 1 e 2 della legge 5 maggio 2009, n. 42”, l’unità di voto elementare da parte del Consiglio è rappresentata dalla tipologia in entrata e dal programma in spesa.

Va, altresì, aggiunto, che il bilancio armonizzato, che copre un triennio (2017-2019) affianca, per quanto attiene il primo anno di esercizio (2017), ai dati di competenza anche le previsioni di cassa, a differenza dello schema previgente, in cui i dati di cassa erano riportati solo a consuntivo, senza alcun riferimento alle previsioni. Anche nel D.U.P. i dati finanziari inerenti la prima annualità riportano, oltre la competenza, anche la cassa.

Altra novità da sottolineare per quanto attiene il Bilancio armonizzato è la presenza di due nuove importanti voci : una è rappresentata dal Fondo Pluriennale Vincolato che troviamo esposto in due punti del bilancio: il Fondo Pluriennale Vincolato presente nelle entrate relativamente alla quota di parte corrente e a quella di parte capitale che rappresenta le quote di somme provenienti dal bilancio dell’esercizio precedente, con esigibilità nel 2017 a cui corrispondono gli importi nella parte spesa rilevati nelle voci “di cui già impegnato”; e il Fondo Pluriennale Vincolato presente e indicato nelle voci di spesa che rappresenta la parte di spesa del 2017-2018-2019 che avrà esigibilità negli anni successivi.

L’altra novità del bilancio armonizzato è la voce, in spesa, del Fondo Crediti di Dubbia Esigibilità. Il FCDE rappresenta un vero e proprio capitolo di spesa che va a coprire, prudenzialmente, la potenziale non esigibilità sugli stanziamenti di entrata del Titolo I e del Titolo III, calcolata sulla media degli ultimi 5 anni del rapporto tra incassi e accertamenti di ciascuna risorsa di entrata.

Secondo quanto disposto dal D.lgs. 118/2011 l’entità del FCDE deve essere obbligatoriamente pari almeno alle seguenti percentuali calcolate sull’importo determinato secondo l’applicazione del calcolo della media dei cinque anni:

- Anno 2017 55 %
- Anno 2018 70%
- Anno 2019 85%

Nel presente schema di bilancio ci si è attenuti alle percentuali attualmente previste e vigenti.

- Popolazione dell'Ente -

1.1.1 – Popolazione legale al censimento 2011		n. 335
1.1.2 – Popolazione residente al fine del penultimo anno precedente (art.170 D.L.vo 267/2000)		n. 318
Di cui :	maschi	n. 156
	femmine	n. 162
	nuclei familiari	n. 171
	comunità/convivenze	n. 0
1.1.3 – Popolazione all'1.1. Anno-1 (penultimo anno precedente)		n. 317
1.1.4 – Nati nell'anno	n. 0	
1.1.5 – Deceduti nell'anno	n. 5	
saldo naturale		n. - 5
1.1.6 – Immigrati nell'anno	n. 15	
1.1.7 – Emigrati nell'anno	n. 9	
saldo migratorio		n. + 6
1.1.8 – Popolazione al 31.12. Anno-3 (penultimo anno precedente) di cui		n. 318
1.1.9 – In età prescolare (0/6 anni)		n. 10
1.1.10 – In età scuola obbligo (7/14 anni)		n. 12
1.1.11 – In forza lavoro prima occupazione (15/29 anni)		n. 39
1.1.12 – In età adulta (30/65 anni)		n. 163
1.1.13 – in età senile (oltre 65 anni)		n. 94
1.1.14 – Tasso di natalità ultimo quinquennio:	Anno	Tasso
	Anno-7	_____
	Anno-6	_____
	Anno-5	_____
	Anno-4	_____
	Anno-3	_____
1.1.15 – Tasso di mortalità ultimo quinquennio:	Anno	Tasso
	Anno-7	_____
	Anno-6	_____
	Anno-5	_____
	Anno-4	_____
	Anno-3	_____
1.1.16 – Popolazione massima insediabile come da strumento urbanistico vigente	Abitanti Entro il	n. _____ n. _____
1.1.17 – Livello di istruzione della popolazione residente: La maggioranza scuola dell'obbligo		
1.1.18 – Condizione socio – economica delle famiglie: Buona		

- Struttura dell'Ente -

TIPOLOGIA	ESERCIZIO IN CORSO	PROGRAMMAZIONE PLURIENNALE		
		Anno 2017	Anno 2018	Anno 2019
1.3.2.1 - Asili nido n. _____	Posti n. _____	Posti n. _____	Posti n. _____	Posti n. _____
1.3.2.2 - Scuole materne n. _____	Posti n. 22	Posti n. 22	Posti n. 22	Posti n. 22
1.3.2.3 - Scuole elementari n. _____	Posti n. _____	Posti n. _____	Posti n. _____	Posti n. _____
1.3.2.4 - Scuole medie n. _____	Posti n. _____	Posti n. _____	Posti n. _____	Posti n. _____
1.3.2.5 - Strutture residenziali per anziani n. _____	Posti n. _____	Posti n. _____	Posti n. _____	Posti n. _____
1.3.2.6 - Farmacie Comunali	n. _____	n. _____	n. _____	n. _____
1.3.2.7 - Rete fognaria in Km.				
- bianca				
- nera	6	6	6	6
- mista	2	2	2	2
1.3.2.8 - Esistenza depuratore	SI	SI	SI	SI
1.3.2.9 - Rete acquedotto in Km.	9	9	9	9
1.3.2.10 - Attuazione servizio Idrico integrato	NO	NO	NO	NO
1.3.2.11 - Aree verdi, parchi, giardini	n. 1 hq. 0,30	n. 1 hq. 0,30	n. 1 hq. 0,30	n. 1 hq. 0,30
1.3.2.12 - Punti luce illuminazione Pubblica	n. 156	n. 156	n. 156	n. 156
1.3.2.13 - Rete gas in Km.	10	10	10	10
1.3.2.14 - Raccolta rifiuti in q:				
- civile	890	890	890	890
- industriale				
- racc. diff.ta	SI	SI	SI	SI
1.3.2.15 - Esistenza discarica	SI	SI	SI	SI
1.3.2.16 - Mezzi operativi	n. 2	n. 2	n. 2	n. 2
1.3.2.17 - Veicoli	n. 0	n. 0	n. 0	n. 0
1.3.2.18 - Centro elaborazione dati	NO	NO	NO	NO
1.3.2.19 - Personal computer	n. 6	n. 6	n. 6	n. 6
1.3.2.20 - Altre strutture (***) <i>specificare</i>				

**DOCUMENTO UNICO DI
PROGRAMMAZIONE
2017 - 2019**

DUP: Sezione Strategica (SeS)

- DUP: Sezione Strategica (SeS) -

Il D.lgs. 118/2011 prevede e disciplina, al punto 8, 8.1. e 8.2., tra i documenti di Programmazione, la predisposizione del Documento Unico di Programmazione (DUP) in forma completa, documento che deve essere composto da una Sezione Strategica – SeS -(che copre la durata del mandato amministrativo) che deve rappresentare le linee strategiche e di governo e di una Sezione Operativa –SeO - (limitata al triennio di gestione).

Dovendo coprire la durata del mandato amministrativo, la presente Sezione Strategica riguarderà il periodo 2016/2021 (**** data di scadenza del mandato elettorale*) e quanto in esso contenuto dovrà integrarsi con i contenuti delle Linee Programmatiche di mandato di cui all'art. 46, comma 3 del D.Lgs. 267/2000 e individua, in coerenza con il quadro normativo di riferimento, gli indirizzi strategici dell'Ente.

In particolare, la SeS individua, in coerenza con il quadro normativo di riferimento e con gli obiettivi generali di finanza pubblica, le principali scelte che caratterizzano il programma dell'Amministrazione da realizzare nel corso del mandato amministrativo e che possono avere un impatto di medio e lungo periodo, le politiche di mandato che l'Ente vuole sviluppare nel raggiungimento delle proprie finalità istituzionali e nel governo delle proprie funzioni fondamentali e gli indirizzi generali di programmazione riferiti al periodo di mandato.

Con riferimento alle **condizioni esterne** si evidenziano i seguenti elementi di valutazione:

- 1) Con riferimento agli Obiettivi del Governo e agli indirizzi e scelte contenute nei documenti di programmazione nazionale si evidenzia che il presente bilancio rispecchia i seguenti elementi

*(*** valutazione facoltativa per gli enti con popolazione inferiore a 5.000 abitanti)*

- 2) Con riferimento all'analisi socio economica del territorio comunale e della domanda di servizi pubblici locali si evidenzia quanto segue:

*(*** inserire considerazioni sul tessuto produttivo presente nel territorio e andamento economia o situazioni di disagio sociale e considerazioni sulle tipologie di servizi offerti e sull'andamento della domanda)*

- 3) Con riferimento ai parametri finanziari ed economici dell'Ente e dei propri enti strumentali atti a rappresentare i flussi finanziari ed economici, si riportano i seguenti indicatori:

- Indicatori utilizzati -

Benché non siano ancora stati definiti a livello centrale gli indicatori di bilancio previsti dal Nuovo D.lgs. 118/2011 al fine dell'armonizzazione dei bilanci, si ritiene utile rappresentare la situazione strutturale del comune attraverso l'esposizione di dati di una serie di indicatori finanziari che interessano aspetti diversi della gestione dell'Ente.

Si riportano di seguito i principali indicatori che normalmente vengono scelti ed allegati ai documenti che riguardano il Piano delle Performance e il Controllo strategico.

- *Grado di autonomia dell'Ente;*
- *Pressione fiscale locale e restituzione erariale pro-capite;*
- *Grado di rigidità del bilancio;*
- *Grado di rigidità pro-capite;*
- *Costo del personale;*
- *Propensione agli investimenti.*

Grado di autonomia finanziaria

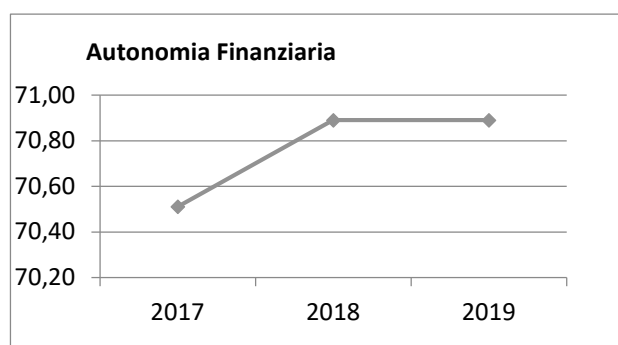
Le entrate correnti costituiscono le risorse destinate alla gestione dei servizi comunali; di questo importo complessivo le entrate tributarie ed extratributarie indicano la parte direttamente o indirettamente reperita dall'ente. I trasferimenti correnti dello Stato, Regione ed altri enti formano invece le entrate derivate, quali risorse di terzi destinate a finanziare parte della gestione corrente.

Il grado di autonomia finanziaria rappresenta un indice della capacità dell'ente di reperire con mezzi propri le risorse necessarie al finanziamento di tutte le spese di funzionamento dell'apparato comunale, erogazione di servizi ecc...

L'analisi dell'autonomia finanziaria assume una crescente rilevanza in un periodo di forte decentramento e di progressiva fiscalizzazione locale. Il sistema finanziario degli enti locali, in passato basato prevalentemente sui trasferimenti statali, è ora basato prevalentemente sull'autonomia finanziaria dei Comuni, ossia sulla capacità dell'ente di reperire, con mezzi propri, le risorse da destinare al soddisfacimento dei bisogni della collettività.

Va tuttavia rilevato, nell'analisi dell'indicatore in oggetto che, per disposizione di legge, essendo collocata tra le entrate tributarie la voce di trasferimento dallo Stato per Fondo di solidarietà comunale il dato risultante non rappresenta al 100% un indicatore di prelievo diretto al cittadino.

Autonomia Finanziaria	Anno 2017	Anno 2018	Anno 2019
<u>Entrate tributarie + Entrate extratributarie</u> <u>Entrate Correnti</u>	70,51 %	70,89 %	70,89 %

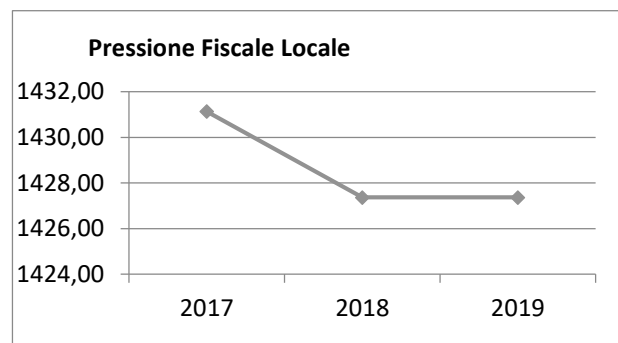


(*** Descrizione / Note Aggiuntive)

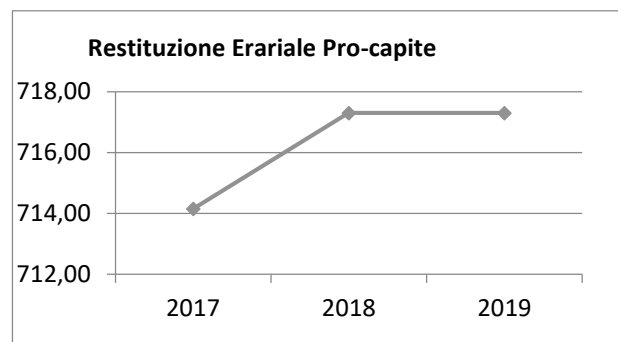
Pressione fiscale locale e restituzione erariale pro-capite

Sono indicatori che consentono di individuare la pressione fiscale pro-capite e quanto viene trasferito pro-capite dallo Stato. Nell'esposizione dei dati dei suddetti indici va tenuto conto di quanto indicato al comma precedente in merito alla collocazione in bilancio della voce di Fondo di Solidarietà

Pressione entrate proprie pro-capite	Anno 2017	Anno 2018	Anno 2019
<u>Entrate tributarie + Entrate extratributarie</u> <u>N.Abitanti</u>	€ 1.431,13	€ 1.427,36	€ 1.427,36



Pressione tributaria pro-capite	Anno 2017	Anno 2018	Anno 2019
<u>Entrate tributarie</u> <u>N.Abitanti</u>	€ 714,15	€ 717,30	€ 717,30

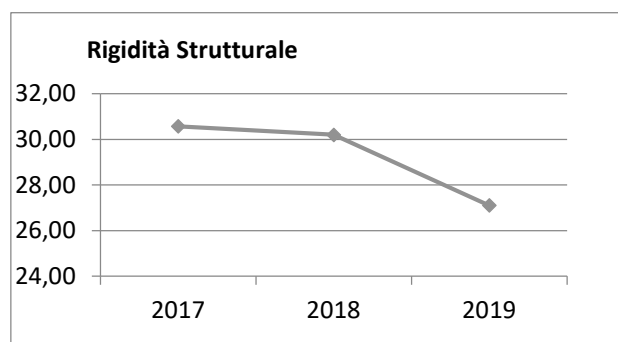


(*** Descrizione / Note Aggiuntive)

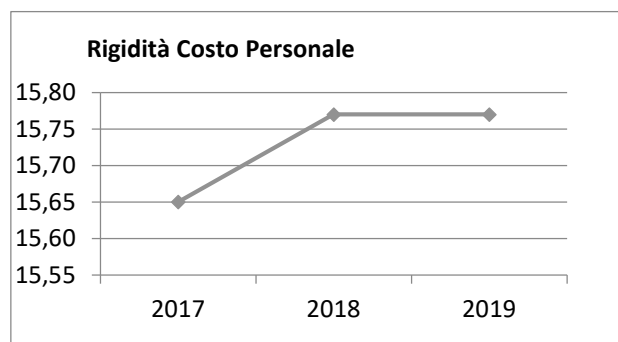
Rigidità del bilancio

L'indicatore di rigidità del bilancio viene normalmente rappresentato dal rapporto tra Spese del personale e Oneri per il rimborso dei mutui rispetto alle entrate correnti. L'indice indica quindi la quota di bilancio che risulta libera per essere utilizzata per spese di esercizio.

Rigidità strutturale	Anno 2017	Anno 2018	Anno 2019
$\frac{\text{Spese personale} + \text{Rimborso mutui} + \text{interessi}}{\text{Entrate Correnti}}$	30,57 %	30,20 %	27,10 %

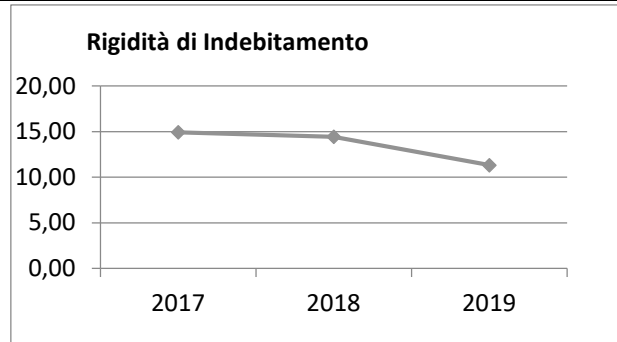


Rigidità costo personale	Anno 2017	Anno 2018	Anno 2019
$\frac{\text{Spese personale}}{\text{Entrate Correnti}}$	15,65 %	15,77 %	15,77 %



Rigidità indebitamento	Anno 2017	Anno 2018	Anno 2019
$\frac{\text{Rimborso mutui} + \text{interessi}}{\text{Entrate Correnti}}$	14,92 %	14,43 %	11,32 %

Documento Unico di Programmazione 2017/2019

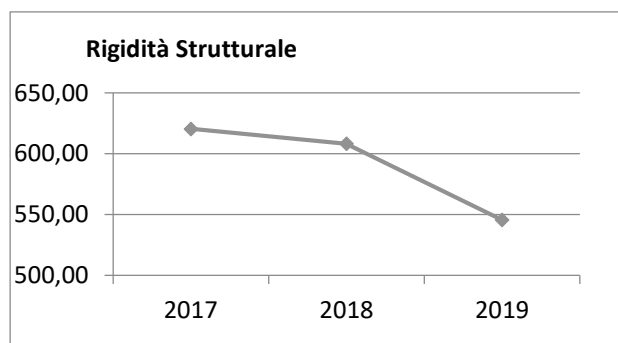


(*** Descrizione / Note Aggiuntive)

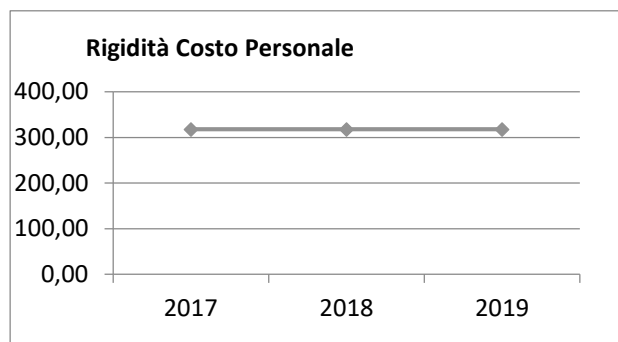
Grado di rigidità pro-capite

Il grado di rigidità del bilancio va valutato in relazione alle dimensioni demografiche del comune e quindi al numero di abitanti e serve ad esprimere il costo pro-capite a carico di ciascun cittadino.

Rigidità strutturale pro-capite	Anno 2017	Anno 2018	Anno 2019
<u>Spese personale + Rimborso mutui + interessi</u> <u>N.Abitanti</u>	620,44 €	608,18 €	545,60 €

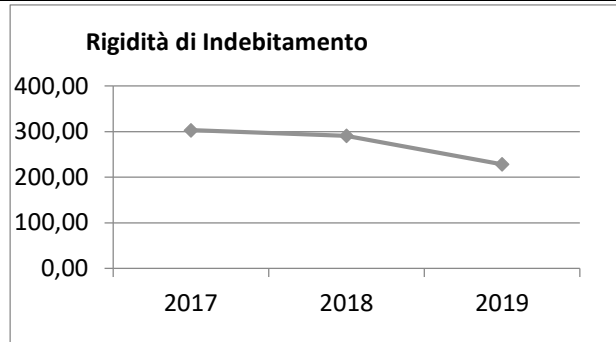


Rigidità costo personale pro-capite	Anno 2017	Anno 2018	Anno 2019
<u>Spese personale</u> <u>N abitanti</u>	317,61 €	317,61 €	317,61 €



Rigidità indebitamento pro-capite	Anno 2017	Anno 2018	Anno 2019
<u>Rimborso mutui + interessi</u> <u>N.abitanti</u>	302,83 €	290,57 €	227,99 €

Documento Unico di Programmazione 2017/2019

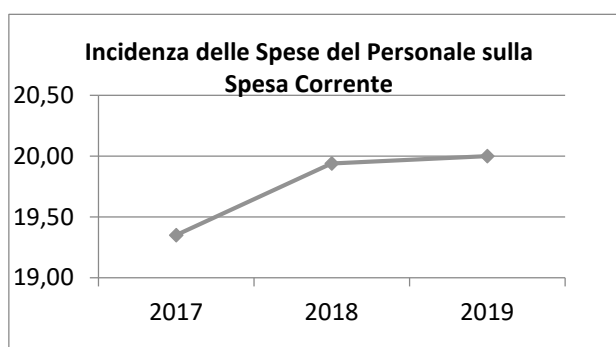


(*** Descrizione / Note Aggiuntive)

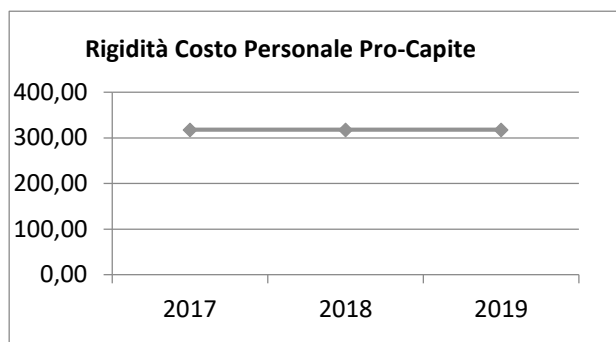
Costo del Personale

L'incidenza del costo del personale si misura prendendo a riferimento il costo del personale rispetto al totale delle spese correnti per valutare l'incidenza delle spese di personale sulle spese correnti di bilancio oppure prendendo a riferimento il costo di personale rispetto alle entrate correnti per valutare quanta parte delle entrate correnti è assorbita da spese di personale oppure, ancora, prendendo a riferimento il costo del personale rispetto alla popolazione.

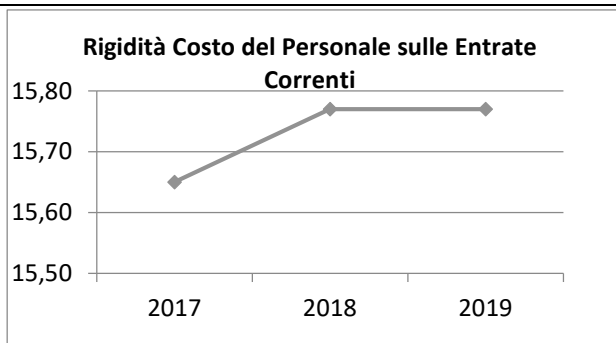
Incidenza spese personale su spesa corrente	Anno 2017	Anno 2018	Anno 2019
$\frac{\text{Spese personale}}{\text{Spese correnti}}$	19,35 %	19,94 %	20,00 %



Rigidità costo personale pro-capite	Anno 2017	Anno 2018	Anno 2019
$\frac{\text{Spese personale}}{\text{N abitanti}}$	317,61 €	317,61 €	317,61 €



Rigidità costo personale su entrata corrente	Anno 2017	Anno 2018	Anno 2019
$\frac{\text{Spesa personale}}{\text{Entrate correnti}}$	15,65 %	15,77 %	15,77 %



Con riferimento alle **condizioni interne**, l'analisi strategica evidenzia i seguenti elementi:

- 1) **Organizzazione e modalità di gestione dei servizi pubblici** (***) *gestione diretta, esternalizzata, effettuata tramite organismi ed enti strumentali e/o società controllate o partecipate*

Tabella Servizi a Domanda Individuale

Codice	Descrizione	Ril. IVA	Modalità di Gestione
1	Lampade votive	SI	
2	mensa scolastica	SI	

Tabella Servizi Produttivi

Codice	Descrizione	Ril. IVA	Modalità di Gestione
3	impianti sportivi	NO	

- 2) _____
-

(*** Indirizzi generali di natura strategica relativi a risorse e impieghi e sostenibilità economico-finanziaria attuale e prospettiva relativamente, in particolare ai seguenti aspetti:)

Elementi di valutazione della Sezione strategica

Nella corrente sezione si affronteranno i seguenti punti:

Analisi investimenti previsti e realizzazione opere pubbliche

Programmi e progetti di investimento in corso di esecuzione e non ancora conclusi

Tributi e tariffe dei servizi pubblici

Tariffe Servizi Pubblici

Fiscalità Locale

IUC – IMU

IUC – TASI

IUC – TARI

Spesa corrente con specifico riferimento alla gestione delle funzioni fondamentali, qualità dei servizi resi e obiettivi di servizio

Analisi delle necessità finanziarie e strutturali per l'espletamento dei programmi ricompresi delle varie missioni

La gestione del patrimonio

Reperimento e impiego di risorse straordinarie e in conto capitale

Indebitamento

Equilibri della situazione corrente e generali del bilancio e relativi equilibri in termini di cassa

Analisi investimenti previsti e realizzazione opere pubbliche

*(*** Elencare opere pubbliche previste nel Programma di mandato e fonti di finanziamento ed eventuali riflessi sulla spesa corrente)*

<i>Investimento</i>	<i>Entrata Specifica</i>	<i>Anno 2017</i>	<i>Anno 2018</i>	<i>Anno 2019</i>	<i>Spesa</i>

*(*** Descrizione / Note Aggiuntive)*

Programmi e progetti di investimento in corso di esecuzione e non ancora conclusi

In riferimento agli investimenti e ai progetti in corso di esecuzione si segnalano i seguenti non ancora ultimati:

Articolo	Descrizione	Impegnato (Cp + Rs)	Pagato (Cp + Rs)	Residui da Riportare
5730 / 4 / 1	Lavori presso sede municipale: sistemazione interna per accesso disabili	3.087,80	0,00	3.087,80
8230 / 4 / 1	Consolidamento muro di sostegno strada comunale Frazione Rivera	9.109,08	0,00	9.109,08
8230 / 20 / 1	Realizzazione strada agro silvo pastorale in loc. Mandariola (contributo regionale)	12.688,00	0,00	12.688,00
8290 / 4 / 1	Partecipazione Cooperazione Transfrontaliera "Oratorio e mulattiera" con Comune di Antrona Schieranco	250,00	0,00	250,00
8290 / 6 / 1	Contributo per interventi di sistemazione viaria (strada Zonca e Zii)	10.000,00	0,00	10.000,00
8530 / 2 / 1	Spese per opere pubbliche varie	19.878,16	7.015,00	12.863,16
8530 / 12 / 1	INTERREG "Cammino e spiritualità" - Oratorio Bordo	817,65	0,00	817,65
8530 / 22 / 1	Manutenzione patrimonio	17.000,00	16.501,72	498,28
8580 / 2 / 1	Spese per progettazioni	3.000,00	1.268,80	1.731,20
9090 / 2 / 1	Compartecipazione con Ente Parco per progetto "Terraviva"	5.000,00	0,00	
	TOTALE:	80.830,69	24.785,52	51.045,17

(*** Descrizione / Note Aggiuntive)

Tributi e tariffe dei servizi pubblici

La politica tributaria a tariffaria di questa Amministrazione è la seguente:
Mantenere le tariffe al minimo pur garantendo i servizi essenziali.

Tariffe Servizi Pubblici

*(*** riportare i contenuti delle delibere che fissano le tariffe dei servizi a domanda individuale e dei tributi).*

Le tariffe dei servizi a domanda individuale sono le seguenti:

Asilo

Mensa scuola materna: deliberazione Giunta Comunale (ex Comune di Seppiana) n. 40 del 26.10.2016.

Sale riunioni

Le tariffe del servizio scuolabus sono le seguenti:

Fiscalità Locale

Le aliquote e le tariffe relative alle principali imposte e tasse comunali sono le seguenti:

*(*** riportare aliquote IMU, TASI, Pubblicità e tariffe TARI come da delibere)*

IUC – IMU

<i>Fattispecie</i>	<i>Aliquota</i>
Abitazione principale e relative pertinenze (solo categorie A/1, A/8 e A/9)	0,40%
Aliquota generale	0,76%
Terreni agricoli	
Altre tipologie: Unità immobiliari categoria "D"	10,60%
Detrazione per abitazione principale	€ 200,00

Documento Unico di Programmazione 2017/2019

IUC – TASI: NON APPLICATA

<i>Fattispecie imponibile</i>	<i>Aliquota proprietà</i>	<i>inquilini</i>
Abitazione principale e immobili ad essa assimilati		
Altri fabbricati e aree fabbricabili		
Fabbricati rurali strumentali		

IUC- TARI

VERRANNO CALCOLATE IN BASE AL PIANO FINANZIARIO DI CONSER VCO.

<i>Utenze domestiche</i>		
<i>Nucleo familiare</i>	<i>Quota fissa- Tariffa rapportata ai mq all'anno (€/mq/anno)</i>	<i>Quota variabile - Tariffa rapportata a componente all'anno (€/anno)</i>
1 componente		
2 componenti		
3 componenti		
4 componenti		
5 componenti		
6 o più componenti		

<i>Utenze non domestiche</i>			
<i>Categorie di attività</i>		<i>Quota fissa (€/mq/anno)</i>	<i>Quota variabile (€/mq/anno)</i>
101	Musei, biblioteche, scuole, associazioni, luoghi di culto		
102	Campeggi, distributori carburanti		
103	Stabilimenti balneari		
104	Esposizioni, autosaloni		
105	Alberghi con ristorante		
106	Alberghi senza ristorante		
107	Case di cura e riposo		
108	Uffici, agenzie, studi professionali		
109	Banche ed istituti di credito		
110	Negozi abbigliamento, calzature, libreria, cartoleria, ferramenta, e altri beni durevoli		
111	Edicola, farmacia, tabaccaio, plurilicenze		
112	Attività artigianali tipo botteghe		
113	Carrozzeria, autofficina, elettrauto		
114	Attività industriali con capannoni di produzione		
115	Attività artigianali di produzione beni specifici		
116	Ristoranti, trattorie, osterie, pizzerie,		
117	Bar, caffè, pasticceria		

Documento Unico di Programmazione 2017/2019

118	Supermercato, pane e pasta, macelleria, salumi e formaggi, generi alimentari		
119	Plurilicenze alimentari e/o miste		
120	Ortofrutta, pescherie, fiori e piante,		
121	Discoteche, night club		
122	Alloggi e Bed & Breakfast		

Spesa corrente con specifico riferimento alla gestione delle funzioni fondamentali, qualità dei servizi resi e obiettivi di servizio

In riferimento alla spesa corrente con riferimento alla gestione delle funzioni fondamentali, si rileva che la spesa per le funzioni fondamentali presenta il seguente andamento nel triennio:

<i>Missione</i>	<i>Programma</i>		<i>Anno 2017</i>	<i>Anno 2018</i>	<i>Anno 2019</i>	
1-Servizi istituzionali, generali e di gestione	1-Organismi istituzionali	comp	23.600,00	20.600,00	20.600,00	
		cassa	25.448,88			
	2-Segreteria generale	comp	181.700,00	185.700,00	186.700,00	
		cassa	210.465,88			
	3-Gestione economica, finanziaria, programmazione, provveditorato	comp	8.500,00	7.500,00	7.500,00	
		cassa	12.015,87			
	4-Gestione delle entrate tributarie e servizi fiscali	comp	9.900,00	9.900,00	9.900,00	
		cassa	10.210,22			
	5-Gestione dei beni demaniali e patrimoniali	comp	29.500,00	21.500,00	22.000,00	
		cassa	40.493,95			
	6-Ufficio tecnico	comp	6.500,00	6.500,00	6.500,00	
		cassa	7.033,28			
	7-Elezioni e consultazioni popolari - Anagrafe e stato civile	comp	5.700,00	5.700,00	5.700,00	
		cassa	10.444,63			
	8-Statistica e sistemi informativi	comp	0,00	0,00	0,00	
		cassa	0,00			
	9-Assistenza tecnico-amministrativa agli enti locali	comp	0,00	0,00	0,00	
		cassa	0,00			
	10-Risorse umane	comp	0,00	0,00	0,00	
		cassa	0,00			
	11-Altri servizi generali	comp	9.673,76	11.301,30	12.942,71	
cassa		9.673,76				
Totale Missione 1		comp	275.073,76	268.701,30	271.842,71	
		cassa	325.786,47			
2-Giustizia	1-Uffici giudiziari	comp	0,00	0,00	0,00	
		cassa	0,00			
	2-Casa circondariale e altri servizi	comp	0,00	0,00	0,00	
		cassa	0,00			
	Totale Missione 2		comp	0,00	0,00	0,00
			cassa	0,00		
3-Ordine pubblico e sicurezza	1-Polizia locale e amministrativa	comp	0,00	0,00	0,00	
		cassa	0,00			
	2-Sistema integrato di sicurezza urbana	comp	0,00	0,00	0,00	
		cassa	968,27			
	Totale Missione 3		comp	0,00	0,00	0,00
			cassa	968,27		
4-Istruzione e diritto allo						

Documento Unico di Programmazione 2017/2019

studio	1-Istruzione prescolastica	comp	32.000,00	32.000,00	32.500,00
		cassa	36.463,61		
	2-Altri ordini di istruzione non universitaria	comp	10.000,00	10.000,00	10.000,00
		cassa	10.000,00		
	4-Istruzione universitaria	comp	0,00	0,00	0,00
		cassa	0,00		
	5-Istruzione tecnica superiore	comp	0,00	0,00	0,00
		cassa	0,00		
	6-Servizi ausiliari all'istruzione	comp	10.000,00	10.000,00	10.000,00
		cassa	12.218,76		
	7-Diritto allo studio	comp	0,00	0,00	0,00
		cassa	0,00		
	Totale Missione 4	comp	52.000,00	52.000,00	52.500,00
		cassa	58.682,37		
5-Tutela e valorizzazione dei beni e delle attività culturali	1-Valorizzazione dei beni di interesse storico	comp	0,00	0,00	0,00
		cassa	0,00		
	2-Attività culturali e interventi diversi nel settore culturale	comp	12.000,00	6.000,00	6.000,00
		cassa	17.700,00		
	Totale Missione 5	comp	12.000,00	6.000,00	6.000,00
		cassa	17.700,00		
6-Politiche giovanili, sport e tempo libero	1-Sport e tempo libero	comp	0,00	0,00	0,00
		cassa	0,00		
	2-Giovani	comp	0,00	0,00	0,00
		cassa	0,00		
	Totale Missione 6	comp	0,00	0,00	0,00
		cassa	0,00		
7-Turismo	1-Sviluppo e la valorizzazione del turismo	comp	3.000,00	3.000,00	3.000,00
		cassa	4.598,20		
	Totale Missione 7	comp	3.000,00	3.000,00	3.000,00
		cassa	4.598,20		
8-Assetto del territorio ed edilizia abitativa	1-Urbanistica e assetto del territorio	comp	0,00	0,00	0,00
		cassa	0,00		
	2-Edilizia residenziale pubblica e locale e piani di edilizia economico-popolare	comp	0,00	0,00	0,00
		cassa	0,00		
	Totale Missione 8	comp	0,00	0,00	0,00
		cassa	0,00		
9-Sviluppo sostenibile e tutela del territorio e dell'ambiente	1-Difesa del suolo	comp	0,00	0,00	0,00
		cassa	0,00		
	2-Tutela, valorizzazione e recupero ambientale	comp	0,00	0,00	0,00
		cassa	0,00		
	3-Rifiuti	comp	52.000,00	52.000,00	52.000,00
		cassa	55.513,28		
	4-Servizio idrico integrato	comp	0,00	0,00	0,00
		cassa	0,00		

Documento Unico di Programmazione 2017/2019

	5-Aree protette, parchi naturali, protezione naturalistica e forestazione	comp	0,00	0,00	0,00
		cassa	0,00		
	6-Tutela e valorizzazione delle risorse idriche	comp	0,00	0,00	0,00
		cassa	0,00		
	7-Sviluppo sostenibile territorio montano piccoli Comuni	comp	0,00	0,00	0,00
		cassa	0,00		
	8-Qualità dell'aria e riduzione dell'inquinamento	comp	0,00	0,00	0,00
		cassa	0,00		
10-Trasporti e diritto alla mobilità	Totale Missione 9	comp	52.000,00	52.000,00	52.000,00
		cassa	55.513,28		
	1-Trasporto ferroviario	comp	0,00	0,00	0,00
		cassa	0,00		
	2-Trasporto pubblico locale	comp	0,00	0,00	0,00
		cassa	0,00		
	3-Trasporto per vie d'acqua	comp	0,00	0,00	0,00
		cassa	0,00		
	4-Altre modalità di trasporto	comp	0,00	0,00	0,00
		cassa	0,00		
	5-Viabilità e infrastrutture stradali	comp	68.600,00	68.600,00	68.600,00
		cassa	83.407,79		
11-Soccorso civile	Totale Missione 10	comp	68.600,00	68.600,00	68.600,00
		cassa	83.407,79		
	1-Sistema di protezione civile	comp	0,00	0,00	0,00
		cassa	0,00		
	2-Interventi a seguito di calamità naturali	comp	0,00	0,00	0,00
		cassa	0,00		
12-Diritti sociali, politiche sociali e famiglia	Totale Missione 11	comp	0,00	0,00	0,00
		cassa	0,00		
	1-Interventi per l'infanzia e i minori e per asili nido	comp	100,00	100,00	100,00
		cassa	100,00		
	2-Interventi per la disabilità	comp	0,00	0,00	0,00
		cassa	0,00		
	3-Interventi per gli anziani	comp	2.500,00	2.500,00	2.500,00
		cassa	2.500,00		
	4-Interventi per i soggetti a rischio di esclusione sociale	comp	0,00	0,00	0,00
		cassa	0,00		
	5-Interventi per le famiglie	comp	2.000,00	2.000,00	2.000,00
		cassa	3.000,00		
	6-Interventi per il diritto alla casa	comp	0,00	0,00	0,00
		cassa	0,00		
	7-Programmazione e governo della rete dei servizi sociosanitari e sociali	comp	14.100,00	13.500,00	13.500,00
		cassa	14.100,00		
	8-Cooperazione e associazionismo	comp	0,00	0,00	0,00
		cassa	0,00		
	9-Servizio necroscopico e cimiteriale	comp	6.000,00	6.000,00	6.000,00
		cassa	7.913,72		
13-Tutela della salute	Totale Missione 12	comp	24.700,00	24.100,00	24.100,00
		cassa	27.613,72		

Documento Unico di Programmazione 2017/2019

	7-Ulteriori spese in materia sanitaria	comp	0,00	0,00	0,00	
		cassa	0,00			
	Totale Missione 13	comp	0,00	0,00	0,00	
		cassa	0,00			
14-Sviluppo economico e competitività	1-Industria, PMI e Artigianato	comp	0,00	0,00	0,00	
		cassa	0,00			
	2-Commercio - reti distributive - tutela dei consumatori	comp	0,00	0,00	0,00	
		cassa	0,00			
	3-Ricerca e innovazione	comp	0,00	0,00	0,00	
		cassa	0,00			
	4-Reti e altri servizi di pubblica utilità	comp	3.420,00	3.420,00	2.920,00	
		cassa	3.420,00			
	Totale Missione 14	comp	3.420,00	3.420,00	2.920,00	
		cassa	3.420,00			
	15-Politiche per il lavoro e la formazione professionale	1-Servizi per lo sviluppo del mercato del lavoro	comp	0,00	0,00	0,00
			cassa	0,00		
2-Formazione professionale		comp	0,00	0,00	0,00	
		cassa	0,00			
3-Sostegno all'occupazione		comp	0,00	0,00	0,00	
		cassa	0,00			
Totale Missione 15		comp	0,00	0,00	0,00	
		cassa	0,00			
16-Agricoltura, politiche agroalimentari e pesca		1-Sviluppo del settore agricolo e del sistema agroalimentare	comp	0,00	0,00	0,00
			cassa	0,00		
		2-Caccia e pesca	comp	0,00	0,00	0,00
			cassa	0,00		
	Totale Missione 16	comp	0,00	0,00	0,00	
		cassa	0,00			
17-Energia e diversificazione delle fonti energetiche	1-Fonti energetiche	comp	0,00	0,00	0,00	
		cassa	0,00			
	Totale Missione 17	comp	0,00	0,00	0,00	
		cassa	0,00			
18-Relazioni con le altre autonomie territoriali e locali	1-Relazioni finanziarie con le altre autonomie territoriali	comp	0,00	0,00	0,00	
		cassa	0,00			
	Totale Missione 18	comp	0,00	0,00	0,00	
		cassa	0,00			
19-Relazioni internazionali	1-Relazioni internazionali e Cooperazione allo sviluppo	comp	0,00	0,00	0,00	
		cassa	0,00			
	Totale Missione 19	comp	0,00	0,00	0,00	
		cassa	0,00			
20-Fondi e accantonamenti						

Documento Unico di Programmazione 2017/2019

50-Debito pubblico	1-Fondo di riserva	comp	2.806,24	3.078,70	2.837,29	
		cassa	3.000,00			
	2-Fondo crediti di dubbia esigibilità	comp	0,00	0,00	0,00	
		cassa	0,00			
	3-Altri fondi	comp	0,00	0,00	0,00	
		cassa	0,00			
	Totale Missione 20	comp	2.806,24	3.078,70	2.837,29	
		cassa	3.000,00			
	60-Anticipazioni finanziarie	1-Quota interessi ammortamento mutui e prestiti obbligazionari	comp	28.300,00	25.500,00	21.300,00
			cassa	28.300,00		
Totale Missione 50		comp	28.300,00	25.500,00	21.300,00	
		cassa	28.300,00			
60-Anticipazioni finanziarie	1-Restituzione anticipazioni di tesoreria	comp	0,00	0,00	0,00	
		cassa	0,00			
	Totale Missione 60	comp	0,00	0,00	0,00	
		cassa	0,00			
TOTALE MISSIONI	comp	521.900,00	506.400,00	505.100,00		
	cassa	608.990,10				

(*** Descrizione / Note Aggiuntive)

***Analisi delle necessità finanziarie e strutturali
per l'espletamento dei programmi ricompresi
nelle varie missioni***

In riferimento alle necessità finanziarie per l'espletamento dei programmi ricompresi nelle varie missioni si precisa che: con riferimento alle spese correnti, le stesse sono finanziate con le entrate di bilancio correnti provenienti dalle risorse della fiscalità locale e dalle quote di trasferimenti da parte di organismi centrali , regionali o altri. Alcune tipologie di programmi inseriti in alcune missioni potranno avere in parte finanziamenti specifici da parte di organismi centrali o decentrati sotto forma di contributi. Una parte delle spese per programmi inseriti in missioni potranno avere come fonte di finanziamento il provento da tariffe o canoni.

*(*** Descrizione / Note Aggiuntive)*

La gestione del patrimonio

*(*** Indicare eventuali politiche di alienazione del patrimonio che si intendono effettuare nel triennio come da contenuti del piano alienazioni (estratto delibera piano alienazioni))*

NON SONO PREVISTE ALIENAZIONI DEL PATRIMONIO

Reperimento e impiego di risorse straordinarie e in conto capitale

In riferimento ai programmi ricompresi nelle varie missioni per quanto attiene gli investimenti si riportano di seguito le risorse straordinarie e in conto capitale di cui si prevede di disporre nel triennio:

Riepilogo Investimenti e Fonti di Finanziamento - Totali generali				
Cod	Descrizione Entrata Specifica	Anno 2017	Anno 2018	Anno 2019
1	Entrate correnti destinate agli investimenti :	0,00	0,00	0,00
	- Stato :	0,00	0,00	0,00
	- Regione :	0,00	0,00	0,00
	- Provincia :	0,00	0,00	0,00
	- Unione Europea :	0,00	0,00	0,00
	- Cassa DD.PP. / C.S. / Ist.Previd. :	0,00	0,00	0,00
	- C.d.S. :	0,00	0,00	0,00
	- Altre entrate / Entrate proprie :	0,00	0,00	0,00
2	Avanzi di bilancio:	55.500,00	67.000,00	84.000,00
3	Entrate proprie :	0,00	0,00	0,00
	- OO.UU. :	4.000,00	4.000,00	4.000,00
	- Concessione Loculi :	0,00	0,00	0,00
	- Alienazioni :	0,00	0,00	0,00
	- Altre :	0,00	0,00	0,00
	- Riscossioni :	0,00	0,00	0,00
4	Entrate derivanti da trasferimenti in conto capitale :	0,00	0,00	0,00
	- Stato :	0,00	0,00	0,00
	- Regione :	0,00	0,00	0,00
	- Provincia :	0,00	0,00	0,00
	- Unione Europea :	0,00	0,00	0,00
	- Cassa DD.PP. / C.S. / Ist.Previd. :	0,00	0,00	0,00
	- C.d.S. :	0,00	0,00	0,00
	- Altre entrate / Entrate proprie :	0,00	0,00	0,00
5	Avanzo di amministrazione / f.p.v. :	0,00	0,00	0,00
6	Mutui passivi :	0,00	0,00	0,00
7	Altre forme di ricorso al mercato finanziamento :	0,00	0,00	0,00

(*** Descrizione / Note Aggiuntive)

Indebitamento

Con riferimento alla situazione generale di indebitamento dell'Ente, si riporta l'andamento dell'indebitamento nell'ultimo triennio e la previsione per il prossimo triennio come segue:

	2014	2015	2016	2017	2018	2019
Residuo Debito (+)			613540,14	559240,14	502440,14	446840,14
Nuovi Prestiti (+)						
Prestiti rimborsati (-)			54300,00	56800,00	55600,00	55600,00
Estinzioni anticipate (-)						
Altre variazioni +/- (da specificare)						
Totale fine anno			559240,14	502440,14	446840,14	391240,14

<i>Oneri finanziari per ammortamento prestiti ed il rimborso degli stessi in conto capitale</i>						
	2014	2015	2016	2017	2018	2019
Oneri finanziari	0,00	0,00	29.600,00	28.300,00	25.500,00	21.300,00
Quota capitale	0,00	0,00	54.300,00	68.000,00	66.900,00	51.200,00
Totale fine anno	0,00	0,00	83.900,00	96.300,00	92.400,00	72.500,00

<i>Tasso medio indebitamento</i>						
	2014	2015	2016	2017	2018	2019
Indebitamento inizio esercizio			613540,14	559240,14	502440,14	446840,14
Oneri finanziari	0,00	0,00	29.600,00	28.300,00	25.500,00	21.300,00
Tasso medio (oneri fin. / indebitamento iniziale)						

<i>Incidenza interessi passivi mutui su entrate correnti</i>						
	2014	2015	2016	2017	2018	2019
Interessi passivi	0,00	0,00	29.600,00	28.300,00	25.500,00	21.300,00
Entrate correnti	0,00	0,00	832.200,00	645.400,00	640.300,00	640.300,00
% su entrate correnti	100,00 %	100,00 %	3,56 %	4,38 %	3,98 %	3,33 %
Limite art. 204 TUEL			8,00 %	8,00 %	8,00 %	8,00 %

Equilibri della situazione corrente e generali del bilancio e relativi equilibri in termini di cassa

<i>Equilibrio Economico-Finanziario</i>		<i>Anno 2017</i>	<i>Anno 2018</i>	<i>Anno 2019</i>
Fondo di cassa all'inizio dell'esercizio		355.322,60		
A) Fondo pluriennale vincolato di entrata per spese correnti	(+)	0,00	0,00	0,00
AA) Recupero disavanzo di amministrazione esercizio precedente	(-)	0,00	0,00	0,00
B) Entrate Titoli 1.00 - 2.00 - 3.00 <i>di cui per estinzione anticipata di prestiti</i>	(+)	645.400,00 0,00	640.300,00 0,00	640.300,00 0,00
C) Entrate Titolo 4.02.06 - Contributi agli investimenti direttamente destinati al rimborso dei prestiti da amministrazioni pubbliche	(+)	0,00	0,00	0,00
D) Spese Titolo 1.00 - Spese correnti <i>di cui:</i> - fondo pluriennale vincolato - fondo crediti di dubbia esigibilità	(-)	521.900,00 0,00 7.673,76	506.400,00 0,00 9.301,30	505.100,00 0,00 10.942,71
E) Spese Titolo 2.04 - Altri trasferimenti in conto capitale	(-)	0,00	0,00	0,00
F) Spese Titolo 4.00 - Quote di capitale amm.to dei mutui e prestiti obbligazionari <i>di cui per estinzione anticipata di prestiti</i>	(-)	68.000,00 0,00	66.900,00 0,00	51.200,00 0,00
G) Somma finale (G=A-AA+B+C-D-E-F)		55.500,00	67.000,00	84.000,00
ALTRE POSTE DIFFERENZIALI, PER ECCEZIONI PREVISTE DA NORME DI LEGGE E DA PRINCIPI CONTABILI, CHE HANNO EFFETTO SULL'EQUILIBRIO EX ARTICOLO 162, COMMA 6, DEL TESTO UNICO DELLE LEGGI SULL'ORDINAMENTO DEGLI ENTI LOCALI				
H) Utilizzo risultato di amministrazione presunto per spese correnti <i>di cui per estinzione anticipata di prestiti</i>	(+)	0,00 0,00	0,00 0,00	0,00 0,00
I) Entrate di parte capitale destinate a spese correnti in base a specifiche disposizioni di legge o dei principi contabili <i>di cui per estinzione anticipata di prestiti</i>	(+)	0,00 0,00	0,00 0,00	0,00 0,00
L) Entrate di parte corrente destinate a spese di investimento in base a specifiche disposizioni di legge o dei principi contabili	(-)	0,00	0,00	0,00
M) Entrate da accensione di prestiti destinate a estinzione anticipata dei prestiti	(+)	0,00	0,00	0,00
EQUILIBRIO DI PARTE CORRENTE O=G+H+I-L+M		55.500,00	67.000,00	84.000,00
P) Utilizzo risultato di amministrazione presunto per	(+)	0,00	0,00	0,00

Documento Unico di Programmazione 2017/2019

spese di investimento				
Q) Fondo pluriennale vincolato di entrata per spese in conto capitale	(+)	0,00	0,00	0,00
R) Entrate Titoli 4.00-5.00-6.00	(+)	6.000,00	4.000,00	4.000,00
C) Entrate Titolo 4.02.06 - Contributi agli investimenti direttamente destinati al rimborso dei prestiti da amministrazioni pubbliche	(-)	0,00	0,00	0,00
I) Entrate di parte capitale destinate a spese correnti in base a specifiche disposizioni di legge o dei principi contabili	(-)	0,00	0,00	0,00
S1) Entrate Titolo 5.02 per Riscossione crediti di breve termine	(-)	0,00	0,00	0,00
S2) Entrate Titolo 5.03 per Riscossione crediti di medio-lungo termine	(-)	0,00	0,00	0,00
T) Entrate Titolo 5.04 relative a Altre entrate per riduzioni di attività finanziaria	(-)	0,00	0,00	0,00
L) Entrate di parte corrente destinate a spese di investimento in base a specifiche disposizioni di legge o dei principi contabili	(+)	0,00	0,00	0,00
M) Entrate da accensione di prestiti destinate a estinzione anticipata dei prestiti	(-)	0,00	0,00	0,00
U) Spese Titolo 2.00 - Spese in conto capitale di cui fondo pluriennale vincolato di spesa	(-)	61.500,00 0,00	71.000,00 0,00	88.000,00 0,00
V) Spese Titolo 3.01 per Acquisizioni di attività finanziarie	(-)	0,00	0,00	0,00
E) Spese Titolo 2.04 - Altri trasferimenti in conto capitale	(+)	0,00	0,00	0,00
EQUILIBRIO DI PARTE CAPITALE Z = P+Q+R-C-I-S1-S2-T+L-M-U-V+E		-55.500,00	-67.000,00	-84.000,00
S1) Entrate Titolo 5.02 per Riscossione crediti di breve termine	(+)	0,00	0,00	0,00
S2) Entrate Titolo 5.03 per Riscossione crediti di medio-lungo termine	(+)	0,00	0,00	0,00
T) Entrate Titolo 5.04 relative a Altre entrate per riduzioni di attività finanziaria	(+)	0,00	0,00	0,00
X1) Spese Titolo 3.02 per Concessione crediti di breve termine	(-)	0,00	0,00	0,00
X2) Spese Titolo 3.03 per Concessione crediti di medio-lungo termine	(-)	0,00	0,00	0,00
Y) Spese Titolo 3.04 per Altre spese per acquisizioni di attività finanziarie	(-)	0,00	0,00	0,00

Documento Unico di Programmazione 2017/2019

EQUILIBRIO FINALE W = O+Z+S1+S2+T-X1-X2-Y		0,00	0,00	0,00
--	--	-------------	-------------	-------------

La verifica della quadratura delle Previsioni di Cassa, viene qui di seguito riportata :

Quadratura Cassa		
Fondo di Cassa	(+)	355.322,60
Entrata	(+)	1.076.302,38
Spesa	(-)	1.116.656,76
Differenza	=	314.968,22

(*** Descrizione / Note Aggiuntive)

**DOCUMENTO UNICO DI
PROGRAMMAZIONE
2017 - 2019**

DUP: Sezione Operativa (SeO)

- DUP: Sezione Operativa (SeO) -

La SeO contiene la programmazione operativa dell'Ente avendo a riferimento l'arco temporale sia annuale sia triennale in base alle previsioni e agli obiettivi fissati nella SeS.

La SeO , con riferimento ai contenuti finanziari, espone i dati per competenza con riferimento all'intero triennio e per cassa con riferimento al primo anno di esercizio.

Nelle parti che seguono del D.U.P.- SeO – verranno esaminati per ogni singola missione i programmi che l'Ente intende realizzare per conseguire gli obiettivi strategici definiti nel SeS e, per ogni programma saranno in sintesi individuati gli obiettivi operativi annuali da raggiungere che verranno poi dettagliatamente descritti nel PEG e nel Piano delle Performance.

Indirizzi e obiettivi degli organismi facenti parte del gruppo amministrazione pubblica

Il Comune di Borgomezzavalle ha le seguenti partecipazioni in enti o organismi che costituiscono il gruppo Amministrazione Pubblica:

(*** Indicare Nome, Attività/di cosa si occupa e % di partecipazione)

CONSORZI

<i>Nome</i>	<i>Attività</i>	<i>%</i>
C.I.S.S.	Sanità e assistenza sociale	
C.O.U.B.	Attività di gestione dei rifiuti	
CASE VACANZE COMUNI NOVARESI	Assistenza sociale	

AZIENDE

<i>Nome</i>	<i>Attività</i>	<i>%</i>

ISTITUZIONI

<i>Nome</i>	<i>Attività</i>	<i>%</i>

SOCIETA' DI CAPITALI

<i>Nome</i>	<i>Attività</i>	<i>%</i>
ACQUA NOVARA VCO	Gestione servizio idrico	
CONSERVCO	Gestione rifiuti	

CONCESSIONI

<i>Nome</i>	<i>Attività</i>	<i>%</i>

UNIONI

<i>Nome</i>	<i>Attività</i>	<i>%</i>

Documento Unico di Programmazione 2017/2019

CONVENZIONI

<i>Nome</i>	<i>Attività</i>	<i>%</i>

ASSOCIAZIONI

<i>Nome</i>	<i>Attività</i>	<i>%</i>

Dimostrazione della coerenza delle previsioni di bilancio con gli strumenti urbanistici vigenti

1.2.1 – Superficie in Kmq. 20,43		
1.2.2 – RISORSE IDRICHE		
* Laghi n° _____	* Fiumi e Torrenti n. 3	
1.2.3 – STRADE		
* Statali Km. _____	* Provinciali Km. 5	* Comunali Km. 6
* Vicinali Km. 2	* Autostrade Km. _____	
1.2.4 – PIANI E STRUMENTI URBANISTICI VIGENTI		
<i>Se SI data ed estremi del provvedimento di approvazione</i>		
	SI	NO
* Piano reg. adottato	–	–
* Piano reg. approvato	X	–
* Progr. di fabbricazione	–	X
* Piano edilizia economica e popolare	–	X
D.G.R. 19-27147 del 26.04.1999		
PIANO INSEDIAMENTO PRODUTTIVI		
	SI	NO
* Industriali	–	X
* Artigianali	–	X
* Commerciali	–	X
* Altri strumenti (specificare) _____		
Esistenza della coerenza delle previsioni annuali e pluriennali con gli strumenti urbanistici vigenti (art.170, comma 7, D. L.vo 267/2000) si _ no _		
se SI indicare l'area della superficie fondiaria (in mq.) _____		
	AREA INTERESSATA	AREA DISPONIBILE
P.E.E.P	_____	_____
P.I.P	_____	_____

Entrate: valutazione generale sui mezzi finanziari a disposizione, andamento storico e presenza di eventuali vincoli

<i>Titolo</i>	<i>Denominazione</i>	<i>RESIDUI PRESUNTI AL TERMINE DELL'ESERCIZIO PRECEDENTE QUELLO CUI SI RIFERISCE IL BILANCIO</i>		<i>PREVISIONI DEFINITIVE DELL'ANNO PRECEDENTE CUI SI RIFERISCE IL BILANCIO</i>	<i>Anno 2017</i>	<i>Anno 2018</i>	<i>Anno 2019</i>
	Fondo pluriennale vincolato per spese correnti		previsione di competenza	0,00	0,00	0,00	0,00
	Fondo pluriennale vincolato per spese in conto capitale		previsione di competenza	0,00	0,00	0,00	0,00
	Utilizzo avanzo di Amministrazione		previsione di competenza	106.500,00	0,00	0,00	0,00
	- di cui avanzo vincolato utilizzato anticipatamente		previsione di competenza	0,00	0,00		
	Fondo di Cassa all'1/1/2017		previsione di cassa	165.002,87	355.322,60		
TITOLO 1 :	Entrate correnti di natura tributaria, contributiva e perequativa	26.230,07	previsione di competenza	229.450,00	227.100,00	228.100,00	228.100,00
TITOLO 2 :	Trasferimenti correnti	95.689,68	previsione di competenza	252.497,89	253.330,07		
TITOLO 3 :	Entrate extratributarie	23.775,70	previsione di competenza	375.350,00	190.300,00	186.400,00	186.400,00
TITOLO 4 :	Entrate in conto capitale	36.712,46	previsione di competenza	388.563,95	285.989,68		
TITOLO 6 :	Accensione prestiti	0,00	previsione di competenza	227.400,00	228.000,00	225.800,00	225.800,00
TITOLO 7 :	Anticipazioni da istituto tesoriere/cassiere	0,00	previsione di competenza	250.905,19	251.775,70		
TITOLO 9 :	Entrate per conto terzi e partite di giro	8.494,47	previsione di competenza	327.000,00	6.000,00	4.000,00	4.000,00
			previsione di competenza	363.712,46	42.712,46		
			previsione di competenza	0,00	0,00	0,00	0,00
			previsione di competenza	0,00	0,00		
			previsione di competenza	50.000,00	50.000,00	50.000,00	50.000,00
			previsione di competenza	50.000,00	50.000,00		
			previsione di competenza	204.000,00	184.000,00	184.000,00	184.000,00
			previsione di competenza	215.511,69	192.494,47		
	TOTALE TITOLI	190.902,38	previsione di competenza	1.413.200,00	885.400,00	878.300,00	878.300,00
	TOTALE GENERALE ENTRATE	190.902,38	previsione di competenza	1.521.191,18	1.076.302,38		
			previsione di competenza	1.519.700,00	885.400,00	878.300,00	878.300,00
			previsione di cassa	1.686.194,05	1.431.624,98		

Nella corrente sezione si affronteranno i seguenti punti:

Analisi Entrate: Politica Fiscale

IUC: IMU E TASI

RISCOSSIONE COATTIVA

T.O.S.A.P.

TARSU-TARES-TARI

FONDO SPERIMENTALE DI RIEQUILIBRI - FEDERALISMO – FONDO DI SOLIDARIETA'

Analisi Entrate: Trasferimenti Correnti

Analisi Entrate: Politica tariffaria

PROVENTI SERVIZI

PROVENTI BENI DELL'ENTE

PROVENTI DIVERSI

Analisi Entrate: Entrate in c/capitale

CONTRIBUTI AGLI INVESTIMENTI

ENTRATE DA ALIENAZIONE DI BENI MATERIALI E IMMATERIALI

ALTRE ENTRATE IN C/CAPITALE

Documento Unico di Programmazione 2017/2019

Analisi Entrate: Entrate da riduzione attività finanziarie

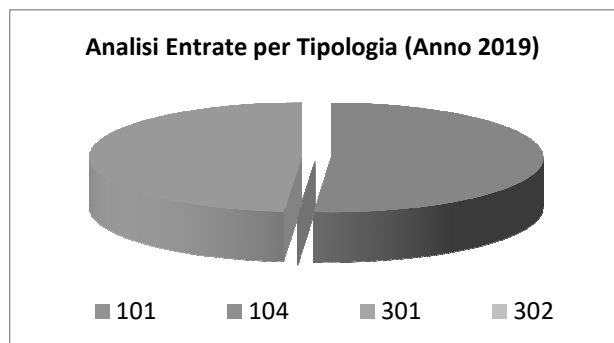
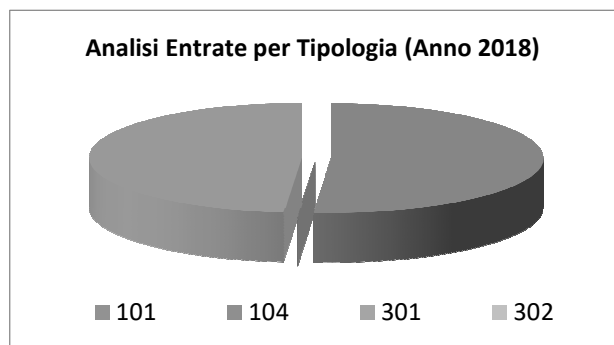
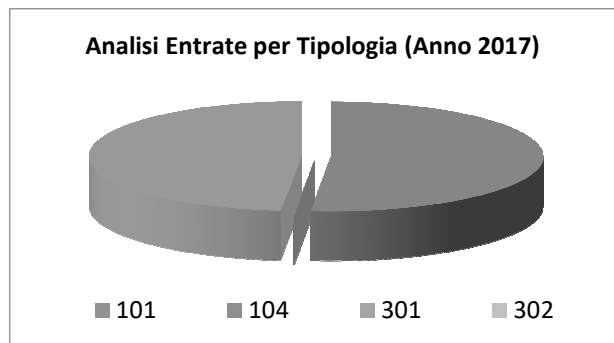
Analisi Entrate: Entrate da accensione di prestiti

Analisi Entrate: Anticipazioni da istituto tesoriere/cassiere

Analisi Entrate: Entrate per conto terzi e partite di giro

Analisi entrate: Politica Fiscale

Tipologia			Anno 2017	Anno 2018	Anno 2019
101	Imposte tasse e proventi assimilati	comp	117.000,00	117.000,00	117.000,00
		cassa	126.423,62		
104	Compartecipazioni di tributi	comp	100,00	100,00	100,00
		cassa	100,00		
301	Fondi perequativi da Amministrazioni Centrali	comp	110.000,00	111.000,00	111.000,00
		cassa	126.806,45		
302	Fondi perequativi dalla Regione o Provincia autonoma	comp	0,00	0,00	0,00
		cassa	0,00		
TOTALI TITOLO			comp	228.100,00	228.100,00
			cassa	253.330,07	



IUC: IMU E TASI

Documento Unico di Programmazione 2017/2019

IMU:

ABITAZ. PRINCIPALE 0,40% - ALIQUOTA BASE 0,76% - ALIQUOTA CAT. "D" 10,60%

TASI:

NON APPLICATA

*(*** Riportare in Sintesi le aliquote applicate, trend, politiche di tassazione ed eventuali estremi delibere approvazione)*

ADDIZIONALE COMUNALE IRPEF

NON APPLICATA

*(*** Riportare in Sintesi le aliquote applicate, trend, politiche di tassazione ed eventuali estremi delibere approvazione)*

RISCOSSIONE COATTIVA

ESTERNA

*(*** Riportare in sintesi modalità di effettuazione della riscossione coattiva (interna, esterna, ruoli, ingiunzioni), annualità soggette a controllo e tipologie imposte)*

Previsione attività di recupero evasione tributaria

Le entrate relative all'attività di controllo delle dichiarazioni previste sono le seguenti:

	2017	2018	2019
ICI/IMU	1500,00	1500,00	1500,00
TASI			
TARSU/TARES	500,00	500,00	500,00
ALTRE			

T.O.S.A.P.

Regolamenti ex Viganella e Seppiana approvati

*(*** Riportare in Sintesi le aliquote applicate, trend, politiche di tassazione ed eventuali estremi delibere approvazione)*

TARSU-TARES-TARI

VEDI DATI RIPORTATI NELLA SEZIONE STRATEGICA

*(*** Riportare in Sintesi le aliquote applicate, trend, politiche di tassazione ed eventuali estremi delibere approvazione)*

Documento Unico di Programmazione 2017/2019

FONDO SPERIMENTALE DI RIEQUILIBRIO – FEDERALISMO - FONDO DI SOLIDARIETA'

La previsione di gettito delle voci di fondo di solidarietà sono state previste secondo stima sulla base della normativa vigente

Indicazione del nome, del cognome e della posizione dei responsabile dei singoli tributi

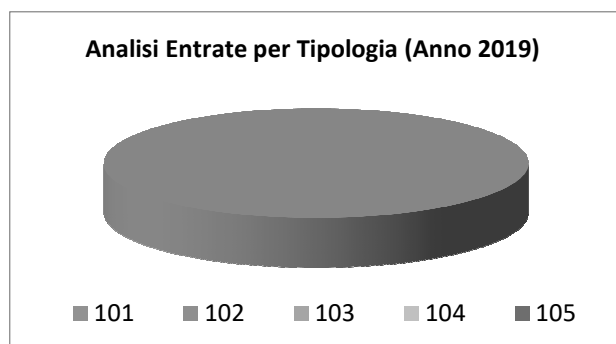
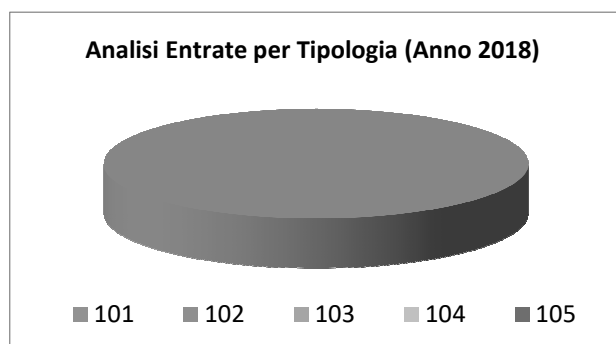
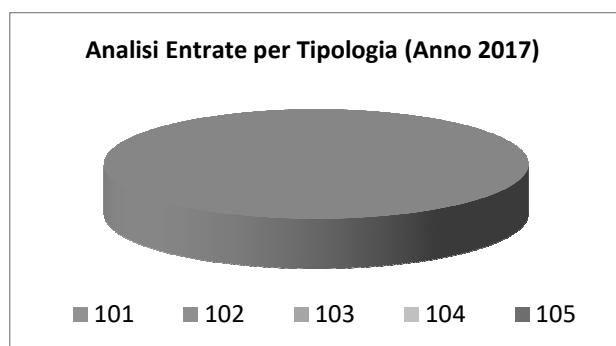
Responsabile IUC - ICI - IMU – TASI: DR. FERNANDA MUNDA

Responsabile TARSU-TARES-TARI: DR. FERNANDA MUNDA

Responsabile Tassa occupazione spazi: DR. FERNANDA MUNDA

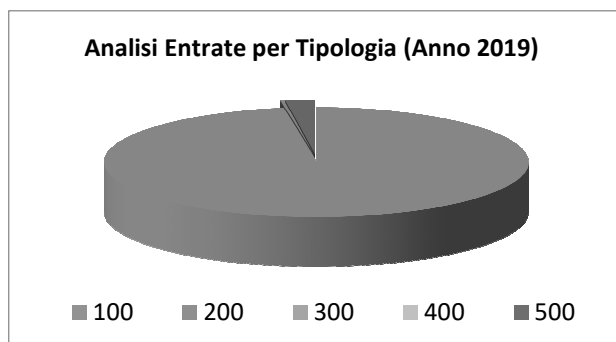
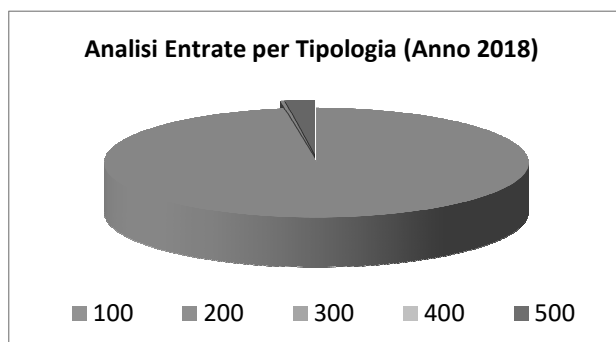
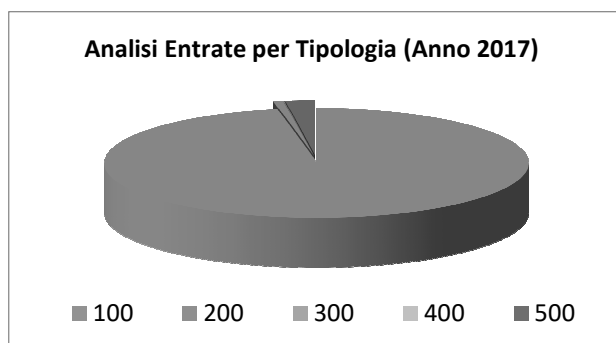
Analisi entrate: Trasferimenti correnti

<i>Tipologia</i>			<i>Anno 2017</i>	<i>Anno 2018</i>	<i>Anno 2019</i>
101	Trasferimenti correnti da Amministrazioni pubbliche	comp	190.300,00	186.400,00	186.400,00
		cassa	285.989,68		
102	Trasferimenti correnti da Famiglie	comp	0,00	0,00	0,00
		cassa	0,00		
103	Trasferimenti correnti da Imprese	comp	0,00	0,00	0,00
		cassa	0,00		
104	Trasferimenti correnti da Istituzioni Sociali Private	comp	0,00	0,00	0,00
		cassa	0,00		
105	Trasferimenti correnti dall'Unione Europea e dal Resto del Mondo	comp	0,00	0,00	0,00
		cassa	0,00		
TOTALI TITOLO		comp	190.300,00	186.400,00	186.400,00
		cassa	285.989,68		



Analisi entrate: Politica tariffaria

<i>Tipologia</i>			<i>Anno 2017</i>	<i>Anno 2018</i>	<i>Anno 2019</i>
100	Vendita di beni e servizi e proventi derivanti dalla gestione dei beni	comp	221.200,00	220.200,00	220.200,00
		cassa	243.675,46		
200	Proventi derivanti dall'attività di controllo e repressione delle irregolarità e degli illeciti	comp	1.700,00	500,00	500,00
		cassa	1.700,00		
300	Interessi attivi	comp	100,00	100,00	100,00
		cassa	100,24		
400	Altre entrate da redditi da capitale	comp	0,00	0,00	0,00
		cassa	0,00		
500	Rimborsi e altre entrate correnti	comp	5.000,00	5.000,00	5.000,00
		cassa	6.300,00		
TOTALI TITOLO		comp	228.000,00	225.800,00	225.800,00
		cassa	251.775,70		



Documento Unico di Programmazione 2017/2019

PROVENTI SERVIZI

(*** Riportare contenuti delibera tariffe servizi a domanda individuale ed eventuali indicazioni sulle modalità di gestione che eventualmente si modificano rispetto al passato)

PROVENTI BENI DELL'ENTE

CANONI DI LOCAZIONE FABBRICATI COMUNALI ANNO 2016

NUMERO D'ORDINE	LOCATARIO	FOGLIO	MAPPALE	CANONE MENSILE
1	OMISSIS	68	141/1	€ 161,00
2	OMISSIS	66	223/3	€ 139,16
3	OMISSIS	66	223/4	€ 34,00
4	OMISSIS	66	223/5	€ 201,00
5	OMISSIS	66	223/6	€ 162,94
6	OMISSIS	66	224/4	€ 138,00
7	OMISSIS	66	224/5	€ 220,00
8	OMISSIS	66	224/6	€ 158,00
9	OMISSIS	82	449/1	€ 117,00
10	OMISSIS	82	449/2	€ 172,00

(*** Riportare elenco beni oggetto di locazione con relativi contratti in essere e indicazioni sui canoni applicati e annotazione su adeguamenti ISTAT applicati)

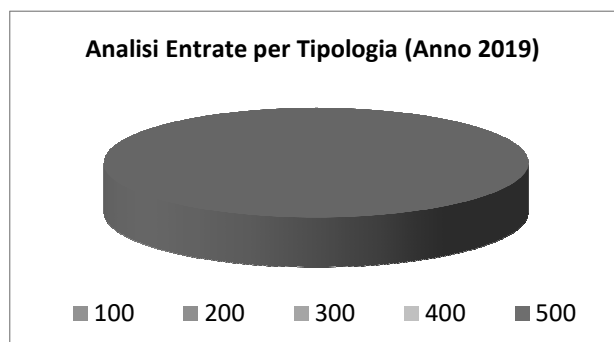
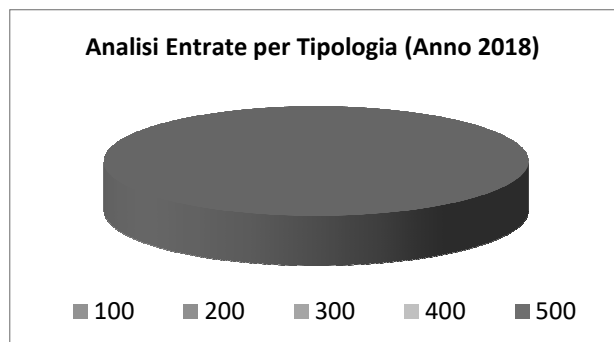
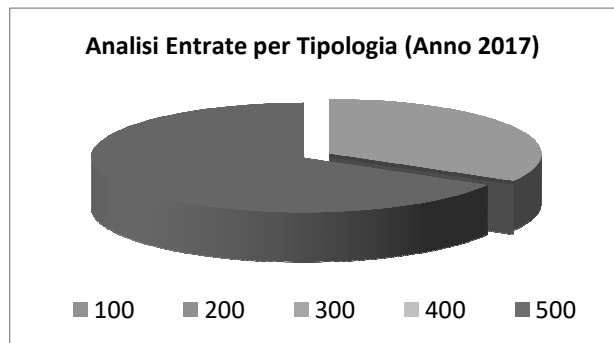
PROVENTI DIVERSI

- Rimborsi per note credito su utenze varie
- Rimborsi da dipendenti per telefonia mobile
- Quota addizionale prov.le su TARI

(*** Indicare tipologie ed entità della previsione gettito di proventi diversi)

Analisi entrate: Entrate in c/capitale

<i>Tipologia</i>			<i>Anno 2017</i>	<i>Anno 2018</i>	<i>Anno 2019</i>
100	Tributi in conto capitale	comp	0,00	0,00	0,00
		cassa	0,00		
200	Contributi agli investimenti	comp	0,00	0,00	0,00
		cassa	0,00		
300	Altri trasferimenti in conto capitale	comp	2.000,00	0,00	0,00
		cassa	38.712,46		
400	Entrate da alienazione di beni materiali e immateriali	comp	0,00	0,00	0,00
		cassa	0,00		
500	Altre entrate in conto capitale	comp	4.000,00	4.000,00	4.000,00
		cassa	4.000,00		
TOTALI TITOLO		comp	6.000,00	4.000,00	4.000,00
		cassa	42.712,46		



Documento Unico di Programmazione 2017/2019

CONTRIBUTI AGLI INVESTIMENTI

(*** Indicare le fonti o le documentazioni a supporto delle quali sono state inserite le previsioni di bilancio o almeno le tipologie di trasferimenti c/capitale che si iscrivono in bilancio con cronoprogramma erogazioni per gestione esigibilità (contributi a stati di avanzamento, a rendiconto, con formula in acconto a percentuale ecc...))

ENTRATE DA ALIENAZIONE DI BENI MATERIALI E IMMATERIALI

L'entrata da alienazioni beni materiali e immateriali rispecchierà i contenuti del Piano delle alienazioni previste per i trienni di competenza che saranno di volta in volta approvati.

(*** Riportare elenco beni che si prevede di alienare o riepilogo per tipologie)

ALTRE ENTRATE IN C/CAPITALE

In questa tipologia di entrata rientrano i proventi da concessioni edilizia, costo costruzione e monetizzazione aree a standard.

(*** Riportare il trend previsionale ed eventuali commenti che ne giustificano l'andamento)

Oneri di Urbanizzazione	2017	2018	2019
Parte Corrente			
Investimenti	4.000,00	4.000,00	4.000,00

Analisi entrate: Entrate da riduzione attività finanziarie

			<i>Anno 2017</i>	<i>Anno 2018</i>	<i>Anno 2019</i>
<p>Analisi Entrate per Tipologia (Anno 2017)</p> <p>■ 100 ■ 200 ■ 300 ■ 400</p>					
<p>Analisi Entrate per Tipologia (Anno 2018)</p> <p>■ 100 ■ 200 ■ 300 ■ 400</p>					
<p>Analisi Entrate per Tipologia (Anno 2019)</p> <p>■ 100 ■ 200 ■ 300 ■ 400</p>					
100	Alienazione di attività finanziarie	comp	0,00	0,00	0,00
		cassa	0,00		
200	Riscossione di crediti di breve termine	comp	0,00	0,00	0,00
		cassa	0,00		
300	Riscossione crediti di medio-lungo termine	comp	0,00	0,00	0,00
		cassa	0,00		
400	Altre entrate per riduzione di attività finanziarie	comp	0,00	0,00	0,00
		cassa	0,00		
	TOTALI TITOLO	comp	0,00	0,00	0,00
		cassa	0,00		

Documento Unico di Programmazione 2017/2019

Secondo la nuova impostazione di bilancio prevista dal D.lgs. 118/2011, nel caso di previsione di ricorso a indebitamento con la Cassa DD.PP. le cui modalità di gestione dei mutui concessi prevedono la messa a disposizione immediata su un conto vincolato dell'Ente della somma concessa, ogni mutuo che viene previsto in bilancio deve essere contabilizzato in modo doppio ossia occorre prevedere l'incasso immediato dell'intera somma concessa e il contestuale immediato riversamento, tramite movimento contabile dell'Ente, su un proprio conto di deposito bancario e prevedere, quindi, un apposito capitolo di entrata dal quale via via effettuare i prelievi man mano che gli stati di avanzamento procedono. Questo è il motivo per cui in Titolo 5 e in titolo 6 troviamo esposti gli stessi importi che, nel primo caso esprimono i prelievi dal conto di deposito bancario (titolo 5) e nel secondo caso (Titolo 6) esprimono la vera e propria accensione di prestito.

*(*** Descrizione / Note Aggiuntive)*

Analisi entrate: Entrate da accensione di prestiti

			<i>Anno 2017</i>	<i>Anno 2018</i>	<i>Anno 2019</i>
<p>Analisi Entrate per Tipologia (Anno 2017)</p> <p>■ 100 ■ 200 ■ 300 ■ 400</p>					
<p>Analisi Entrate per Tipologia (Anno 2018)</p> <p>■ 100 ■ 200 ■ 300 ■ 400</p>					
<p>Analisi Entrate per Tipologia (Anno 2019)</p> <p>■ 100 ■ 200 ■ 300 ■ 400</p>					
100	Emissione di titoli obbligazionari	comp	0,00	0,00	0,00
		cassa	0,00		
200	Accensione prestiti a breve termine	comp	0,00	0,00	0,00
		cassa	0,00		
300	Accensione mutui e altri finanziamenti a medio lungo termine	comp	0,00	0,00	0,00
		cassa	0,00		
400	Altre forme di indebitamento	comp	0,00	0,00	0,00
		cassa	0,00		
TOTALI TITOLO		comp	0,00	0,00	0,00
		cassa	0,00		

Documento Unico di Programmazione 2017/2019

Nel titolo VI sono esposti i dati inerenti le nuove accensioni di prestito previste nel triennio, suddivisi nelle diverse tipologie:

- emissione titoli obbligazionari;
- accensione prestiti a breve termine;
- accensione prestiti a lungo termine;
- altre forme di indebitamento.

*(*** Descrizione / Note Aggiuntive)*

Analisi entrate: Anticipazioni da istituto tesoriere/cassiere

<i>Tipologia</i>			<i>Anno 2017</i>	<i>Anno 2018</i>	<i>Anno 2019</i>
100	Anticipazioni da istituto tesoriere/cassiere	comp	50.000,00	50.000,00	50.000,00
		cassa	50.000,00		
	TOTALI TITOLO	comp	50.000,00	50.000,00	50.000,00
		cassa	50.000,00		

Le entrate del titolo VII riportano l'importo delle entrate derivanti da Anticipazione di Tesoreria del Tesoriere Comunale.

L'importo massimo dell'anticipazione di Tesoreria è quello risultante dal seguente prospetto:

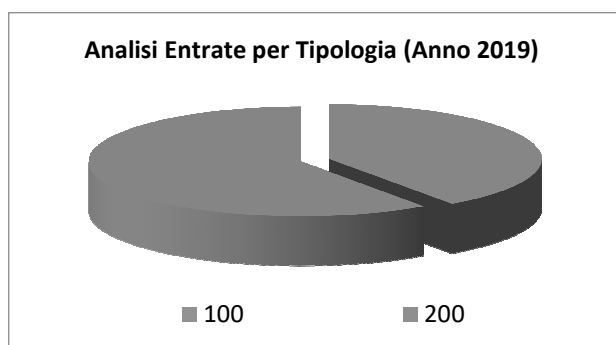
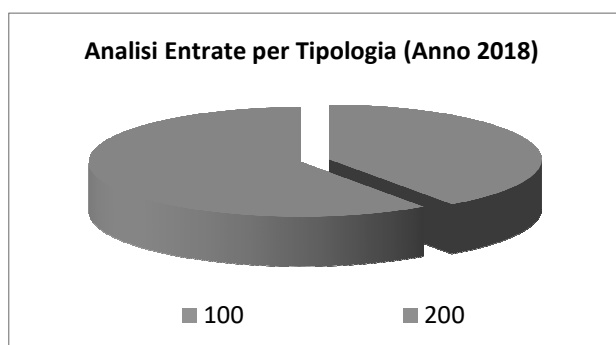
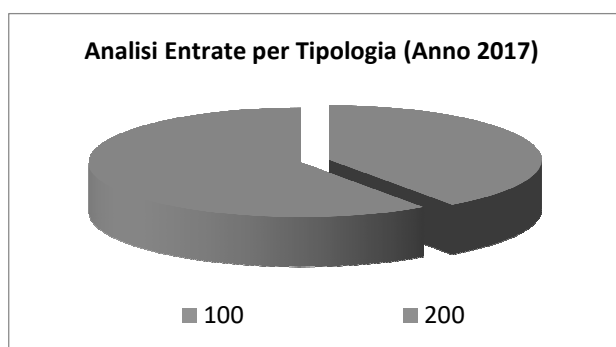
Entrate accertate nel penultimo anno precedente (Tit. I,II,III) € 630.223,38

Limite 3/12 € 157.555,85

*(*** Descrizione / Note Aggiuntive)*

Analisi entrate: Entrate per conto terzi e partite di giro

<i>Tipologia</i>			<i>Anno 2017</i>	<i>Anno 2018</i>	<i>Anno 2019</i>
100	Entrate per partite di giro	comp	74.000,00	74.000,00	74.000,00
		cassa	75.691,17		
200	Entrate per conto terzi	comp	110.000,00	110.000,00	110.000,00
		cassa	116.803,30		
TOTALI TITOLO		comp	184.000,00	184.000,00	184.000,00
		cassa	192.494,47		



(*** Descrizione / Note Aggiuntive)

Indirizzi in materia di tributi e tariffe dei servizi

Si rimanda alle tariffe dettagliate al paragrafo 2.c della SeS (condizioni interne)

Indirizzi sul ricorso all'indebitamento per il finanziamento degli investimenti

Premesso che il limite di indebitamento è quello risultante dal seguente prospetto:

PROSPETTO DIMOSTRATIVO DEL RISPETTO DEI VINCOLI DI INDEBITAMENTO DEGLI ENTI LOCALI	
ENTRATE RELATIVE AI PRIMI TRE TITOLI DELLE ENTRATE <i>(rendiconto penultimo anno precedente quello in cui viene prevista l'assunzione dei mutui), ex art. 204, c. 1 del D.L.gs. N. 267/2000</i>	
1) Entrate correnti di natura tributaria, contributiva e perequativa (Titolo I)	302.256,82
2) Trasferimenti correnti (titolo II)	76.980,30
3) Entrate extratributarie (titolo III)	230.446,44
TOTALE ENTRATE PRIMI TRE TITOLI	609.638,56
SPESA ANNUALE PER RATE MUTUI/OBBLIGAZIONI	
Livello massimo di spesa annuale :	60.963,86
Ammontare interessi per mutui, prestiti obbligazionari, aperture di credito e garanzie di cui all'articolo 207 del TUEL autorizzati fino al 31/12/2014	25.618,90
Ammontare interessi per mutui, prestiti obbligazionari, aperture di credito e garanzie di cui all'articolo 207 del TUEL autorizzati nell'esercizio in corso	
Contributi contributi erariali in c/interessi su mutui	
Ammontare interessi riguardanti debiti espressamente esclusi dai limiti di indebitamento	
Ammontare disponibile per nuovi interessi	35.349,46
TOTALE DEBITO CONTRATTO	
Debito contratto al 31/12/2016	
Debito autorizzato nell'esercizio in corso	
TOTALE DEBITO DELL'ENTE	
DEBITO POTENZIALE	
Garanzie principali o sussidiarie prestate dall'Ente a favore di altre Amministrazioni pubbliche e di altri soggetti di cui, garanzie per le quali è stato costituito accantonamento	
Garanzie che concorrono al limite di indebitamento	
Al momento non si prevede di assumere mutui nel triennio 2016/2018	

Parte spesa: analisi dettagliata programmi all'interno delle missioni con indicazione delle finalità che si intendono conseguire, motivazioni delle scelte di indirizzo, analisi risorse umane e strumentali disponibili

MISSIONI E PROGRAMMI GESTITI DAL COMUNE

Le spese del Bilancio di previsione 2017-2019 sono state strutturate secondo i nuovi schemi previsti dal D.Lgs. 118/2011 e si articolano in Missioni e Programmi, Macroaggregati e Titoli.

Le missioni e i Programmi sono quelli istituzionalmente previsti dal Decreto Legislativo e specificatamente dettagliate nel Riepilogo Generale delle Spese per Missioni di cui all'allegato n.7 al Bilancio di Previsione (dati finanziari) e nel Riepilogo per Titoli.

<i>Riepilogo delle Missioni</i>	<i>Denominazione</i>		<i>Anno 2017</i>	<i>Anno 2018</i>	<i>Anno 2019</i>
	DISAVANZO DI AMMINISTRAZIONE		0,00	0,00	0,00
Missione 01	Servizi istituzionali, generali e di gestione	previsione di competenza	275.073,76	268.701,30	271.842,71
		<i>di cui già impegnato</i>	0,00	0,00	0,00
		<i>di cui fondo plur. vinc.</i>	0,00	0,00	0,00
Missione 02	Giustizia	previsione di cassa	332.631,27		
		previsione di competenza	0,00	0,00	0,00
		<i>di cui già impegnato</i>	0,00	0,00	0,00
		<i>di cui fondo plur. vinc.</i>	0,00	0,00	0,00
Missione 03	Ordine pubblico e sicurezza	previsione di cassa	0,00		
		previsione di competenza	0,00	0,00	0,00
		<i>di cui già impegnato</i>	0,00	0,00	0,00
		<i>di cui fondo plur. vinc.</i>	0,00	0,00	0,00
Missione 04	Istruzione e diritto allo studio	previsione di cassa	968,27		
		previsione di competenza	52.000,00	52.000,00	52.500,00
		<i>di cui già impegnato</i>	0,00	0,00	0,00
		<i>di cui fondo plur. vinc.</i>	0,00	0,00	0,00
Missione 05	Tutela e valorizzazione dei beni e delle attività culturali	previsione di cassa	58.682,37		
		previsione di competenza	12.000,00	6.000,00	6.000,00
		<i>di cui già impegnato</i>	0,00	0,00	0,00
		<i>di cui fondo plur. vinc.</i>	0,00	0,00	0,00
Missione 06	Politiche giovanili, sport e tempo libero	previsione di cassa	17.700,00		
		previsione di competenza	0,00	0,00	0,00
		<i>di cui già impegnato</i>	0,00	0,00	0,00
		<i>di cui fondo plur. vinc.</i>	0,00	0,00	0,00
Missione 07	Turismo	previsione di cassa	0,00		
		previsione di competenza	10.500,00	12.000,00	13.000,00
		<i>di cui già impegnato</i>	0,00	0,00	0,00
		<i>di cui fondo plur. vinc.</i>	0,00	0,00	0,00
Missione 08	Assetto del territorio ed edilizia abitativa	previsione di cassa	15.834,21		
		previsione di competenza	7.000,00	7.000,00	8.000,00
		<i>di cui già impegnato</i>	0,00	0,00	0,00
		<i>di cui fondo plur. vinc.</i>	0,00	0,00	0,00
Missione 09	Sviluppo sostenibile e tutela del territorio e dell'ambiente	previsione di cassa	49.101,25		
		previsione di competenza	54.000,00	52.000,00	52.000,00
		<i>di cui già impegnato</i>	0,00	0,00	0,00
		<i>di cui fondo plur. vinc.</i>	0,00	0,00	0,00
Missione 10	Trasporti e diritto alla mobilità	previsione di cassa	62.513,28		
		previsione di competenza	113.600,00	123.600,00	138.600,00
		<i>di cui già impegnato</i>	0,00	0,00	0,00
		<i>di cui fondo plur. vinc.</i>	0,00	0,00	0,00
Missione 11	Soccorso civile	previsione di cassa	175.254,87		
		previsione di competenza	0,00	0,00	0,00
		<i>di cui già impegnato</i>	0,00	0,00	0,00
		<i>di cui fondo plur. vinc.</i>	0,00	0,00	0,00
Missione 12	Diritti sociali, politiche sociali e famiglia	previsione di cassa	0,00		
		previsione di competenza	24.700,00	24.100,00	24.100,00
		<i>di cui già impegnato</i>	0,00	0,00	0,00
		<i>di cui fondo plur. vinc.</i>	0,00	0,00	0,00
Missione 13	Tutela della salute	previsione di cassa	27.613,72		
		previsione di competenza	0,00	0,00	0,00
		<i>di cui già impegnato</i>	0,00	0,00	0,00
		<i>di cui fondo plur. vinc.</i>	0,00	0,00	0,00
Missione 14	Sviluppo economico e competitività	previsione di cassa	0,00		
		previsione di competenza	3.420,00	3.420,00	2.920,00

Documento Unico di Programmazione 2017/2019

		<i>di cui già impegnato</i>	0,00	0,00	0,00
		<i>di cui fondo plur. vinc.</i>	0,00	0,00	0,00
		previsione di cassa	3.420,00		
Missione 15	Politiche per il lavoro e la formazione professionale	previsione di competenza	0,00	0,00	0,00
		<i>di cui già impegnato</i>	0,00	0,00	0,00
		<i>di cui fondo plur. vinc.</i>	0,00	0,00	0,00
		previsione di cassa	0,00		
Missione 16	Agricoltura, politiche agroalimentari e pesca	previsione di competenza	0,00	0,00	0,00
		<i>di cui già impegnato</i>	0,00	0,00	0,00
		<i>di cui fondo plur. vinc.</i>	0,00	0,00	0,00
		previsione di cassa	0,00		
Missione 17	Energia e diversificazione delle fonti energetiche	previsione di competenza	0,00	0,00	0,00
		<i>di cui già impegnato</i>	0,00	0,00	0,00
		<i>di cui fondo plur. vinc.</i>	0,00	0,00	0,00
		previsione di cassa	0,00		
Missione 18	Relazioni con le altre autonomie territoriali e locali	previsione di competenza	0,00	0,00	0,00
		<i>di cui già impegnato</i>	0,00	0,00	0,00
		<i>di cui fondo plur. vinc.</i>	0,00	0,00	0,00
		previsione di cassa	0,00		
Missione 19	Relazioni internazionali	previsione di competenza	0,00	0,00	0,00
		<i>di cui già impegnato</i>	0,00	0,00	0,00
		<i>di cui fondo plur. vinc.</i>	0,00	0,00	0,00
		previsione di cassa	0,00		
Missione 20	Fondi e accantonamenti	previsione di competenza	2.806,24	3.078,70	2.837,29
		<i>di cui già impegnato</i>	0,00	0,00	0,00
		<i>di cui fondo plur. vinc.</i>	0,00	0,00	0,00
		previsione di cassa	3.000,00		
Missione 50	Debito pubblico	previsione di competenza	96.300,00	92.400,00	72.500,00
		<i>di cui già impegnato</i>	0,00	0,00	0,00
		<i>di cui fondo plur. vinc.</i>	0,00	0,00	0,00
		previsione di cassa	96.300,00		
Missione 60	Anticipazioni finanziarie	previsione di competenza	50.000,00	50.000,00	50.000,00
		<i>di cui già impegnato</i>	0,00	0,00	0,00
		<i>di cui fondo plur. vinc.</i>	0,00	0,00	0,00
		previsione di cassa	50.000,00		
Missione 99	Servizi per conto terzi	previsione di competenza	184.000,00	184.000,00	184.000,00
		<i>di cui già impegnato</i>	0,00	0,00	0,00
		<i>di cui fondo plur. vinc.</i>	0,00	0,00	0,00
		previsione di cassa	223.637,52		
	TOTALI MISSIONI	previsione di competenza	885.400,00	878.300,00	878.300,00
		<i>di cui già impegnato</i>	0,00	0,00	0,00
		<i>di cui fondo plur. vinc.</i>	0,00	0,00	0,00
		previsione di cassa	1.116.656,76		
	TOTALE GENERALE SPESE	previsione di competenza	885.400,00	878.300,00	878.300,00
		<i>di cui già impegnato</i>	0,00	0,00	0,00
		<i>di cui fondo plur. vinc.</i>	0,00	0,00	0,00
		previsione di cassa	1.116.656,76		

(*** Descrizione / Note Aggiuntive)

Missione 1 - Servizi istituzionali, generali e di gestione

La missione 1 viene così definita dal Glossario COFOG:

“Amministrazione e funzionamento dei servizi generali, dei servizi statistici e informativi, delle attività per lo sviluppo dell’ente in una ottica di governance e partenariato e per la comunicazione istituzionale.

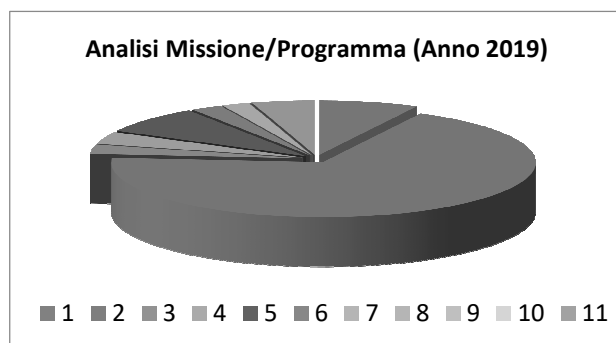
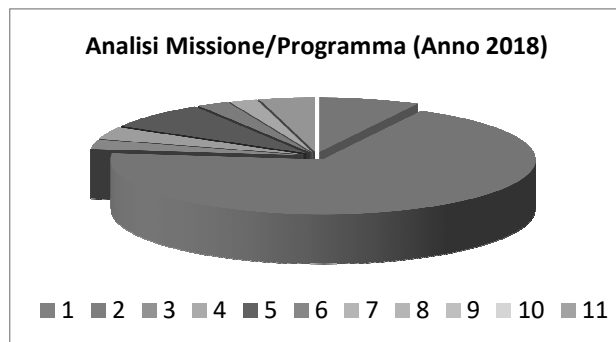
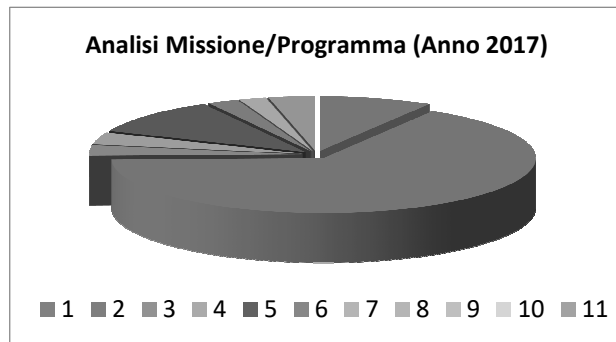
Amministrazione, funzionamento e supporto agli organi esecutivi e legislativi. Amministrazione e funzionamento dei servizi di pianificazione economica in generale e delle attività per gli affari e i servizi finanziari e fiscali. Sviluppo e gestione delle politiche per il personale.

Interventi che rientrano nell’ambito della politica regionale unitaria di carattere generale e di assistenza tecnica.”

All’interno della Missione 1 si possono trovare i seguenti Programmi a cui fanno capo i rispettivi responsabili:

Programma			Anno 2017	Anno 2018	Anno 2019	Responsabili
1	Organi istituzionali	comp	23.600,00	20.600,00	20.600,00	_____
		fpv	0,00	0,00	0,00	
		cassa	28.536,68			
2	Segreteria generale	comp	181.700,00	185.700,00	186.700,00	_____
		fpv	0,00	0,00	0,00	
		cassa	210.465,88			
3	Gestione economica, finanziaria, programmazione, provveditorato	comp	8.500,00	7.500,00	7.500,00	_____
		fpv	0,00	0,00	0,00	
		cassa	12.015,87			
4	Gestione delle entrate tributarie e servizi fiscali	comp	9.900,00	9.900,00	9.900,00	_____
		fpv	0,00	0,00	0,00	
		cassa	10.210,22			
5	Gestione dei beni demaniali e patrimoniali	comp	29.500,00	21.500,00	22.000,00	_____
		fpv	0,00	0,00	0,00	
		cassa	44.250,95			
6	Ufficio tecnico	comp	6.500,00	6.500,00	6.500,00	_____
		fpv	0,00	0,00	0,00	
		cassa	7.033,28			
7	Elezioni e consultazioni popolari - Anagrafe e stato civile	comp	5.700,00	5.700,00	5.700,00	_____
		fpv	0,00	0,00	0,00	
		cassa	10.444,63			
8	Statistica e sistemi informativi	comp	0,00	0,00	0,00	_____
		fpv	0,00	0,00	0,00	
		cassa	0,00			
9	Assistenza tecnico-amministrativa agli enti locali	comp	0,00	0,00	0,00	_____
		fpv	0,00	0,00	0,00	
		cassa	0,00			
10	Risorse umane	comp	0,00	0,00	0,00	_____
		fpv	0,00	0,00	0,00	
		cassa	0,00			
11	Altri servizi generali	comp	9.673,76	11.301,30	12.942,71	_____
		fpv	0,00	0,00	0,00	
		cassa	9.673,76			
TOTALI MISSIONE		comp	275.073,76	268.701,30	271.842,71	
		fpv	0,00	0,00	0,00	

	cassa	332.631,27		
--	-------	------------	--	--



In riferimento all'organico, dotazione mezzi e dotazioni strumentali dei programmi della Missione 1, si evidenziano i seguenti elementi:

Missione 2 - Giustizia

La missione 2 viene così definita dal Glossario COFOG:

“Amministrazione, funzionamento per il supporto tecnico, amministrativo e gestionale per gli acquisti, i servizi e le manutenzioni di competenza locale necessari al funzionamento e mantenimento degli Uffici giudiziari cittadini e delle case circondariali. Interventi che rientrano nell’ambito della politica regionale unitaria in materia di giustizia.”

All’interno della Missione 2 si possono trovare i seguenti Programmi a cui fanno capo i rispettivi responsabili:

<i>Programma</i>			<i>Anno 2017</i>	<i>Anno 2018</i>	<i>Anno 2019</i>	<i>Responsabili</i>
1	Uffici giudiziari	comp	0,00	0,00	0,00	_____
		fpv	0,00	0,00	0,00	
		cassa	0,00			
2	Casa circondariale e altri servizi	comp	0,00	0,00	0,00	_____
		fpv	0,00	0,00	0,00	
		cassa	0,00			
TOTALI MISSIONE		comp	0,00	0,00	0,00	
		fpv	0,00	0,00	0,00	
		cassa	0,00			

Missione 3 - Ordine pubblico e sicurezza

La missione 3 viene così definita dal Glossario COFOG:

“Amministrazione e funzionamento delle attività collegate all’ordine pubblico e alla sicurezza a livello locale, alla polizia locale, commerciale e amministrativa. Sono incluse le attività di supporto alla programmazione, al coordinamento e al monitoraggio delle relative politiche. Sono comprese anche le attività in forma di collaborazione con altre forze di polizia presenti sul territorio. Interventi che rientrano nell’ambito della politica regionale unitaria in materia di ordine pubblico e sicurezza.”

All’interno della Missione 3 si possono trovare i seguenti Programmi a cui fanno capo i rispettivi responsabili:

<i>Programma</i>			<i>Anno 2017</i>	<i>Anno 2018</i>	<i>Anno 2019</i>	<i>Responsabili</i>
1	Polizia locale e amministrativa	comp	0,00	0,00	0,00	_____
		fpv	0,00	0,00	0,00	
		cassa	0,00			
2	Sistema integrato di sicurezza urbana	comp	0,00	0,00	0,00	_____
		fpv	0,00	0,00	0,00	
		cassa	968,27			
TOTALI MISSIONE		comp	0,00	0,00	0,00	
		fpv	0,00	0,00	0,00	
		cassa	968,27			

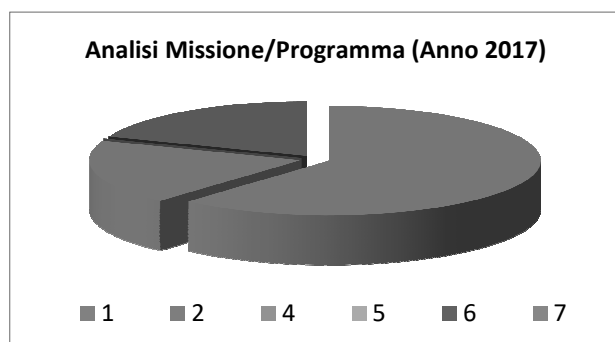
Missione 4 - Istruzione e diritto allo studio

La missione 4 viene così definita dal Glossario COFOG:

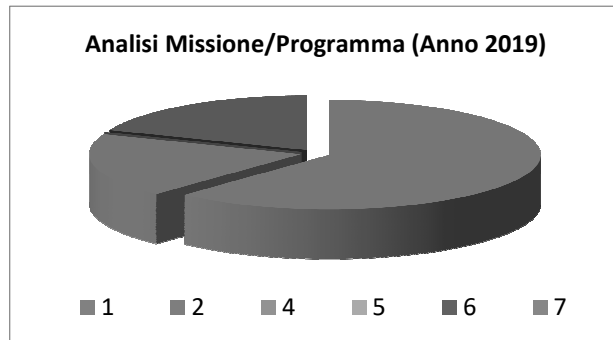
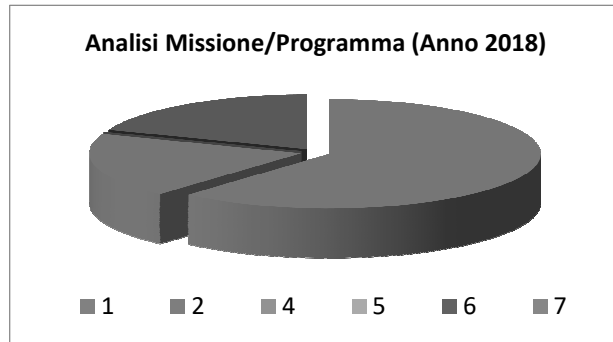
“Amministrazione, funzionamento ed erogazione di istruzione di qualunque ordine e grado per l’obbligo formativo e dei servizi connessi (quali assistenza scolastica, trasporto e refezione), ivi inclusi gli interventi per l’edilizia scolastica e l’edilizia residenziale per il diritto allo studio. Sono incluse le attività di supporto alla programmazione, al coordinamento e al monitoraggio delle politiche per l’istruzione. Interventi che rientrano nell’ambito della politica regionale unitaria in materia di istruzione e diritto allo studio.”

All’interno della Missione 4 si possono trovare i seguenti Programmi a cui fanno capo i rispettivi responsabili:

Programma			Anno 2017	Anno 2018	Anno 2019	Responsabili
1	Istruzione prescolastica	comp	32.000,00	32.000,00	32.500,00	_____
		fpv	0,00	0,00	0,00	
		cassa	36.463,61			
2	Altri ordini di istruzione non universitaria	comp	10.000,00	10.000,00	10.000,00	_____
		fpv	0,00	0,00	0,00	
		cassa	10.000,00			
4	Istruzione universitaria	comp	0,00	0,00	0,00	_____
		fpv	0,00	0,00	0,00	
		cassa	0,00			
5	Istruzione tecnica superiore	comp	0,00	0,00	0,00	_____
		fpv	0,00	0,00	0,00	
		cassa	0,00			
6	Servizi ausiliari all'istruzione	comp	10.000,00	10.000,00	10.000,00	_____
		fpv	0,00	0,00	0,00	
		cassa	12.218,76			
7	Diritto allo studio	comp	0,00	0,00	0,00	_____
		fpv	0,00	0,00	0,00	
		cassa	0,00			
TOTALI MISSIONE		comp	52.000,00	52.000,00	52.500,00	
		fpv	0,00	0,00	0,00	
		cassa	58.682,37			



Documento Unico di Programmazione 2017/2019



Missione 5 - Tutela e valorizzazione dei beni e delle attività culturali

La missione 5 viene così definita dal Glossario COFOG:

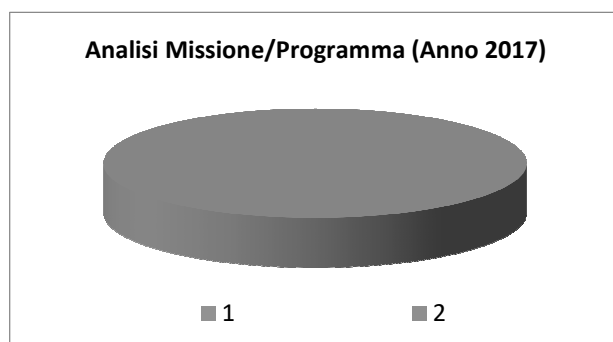
“Amministrazione e funzionamento delle attività di tutela e sostegno, di ristrutturazione e manutenzione dei beni di interesse storico, artistico e culturale e del patrimonio archeologico e architettonico

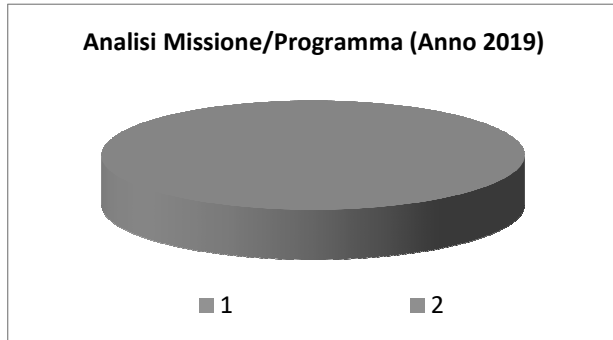
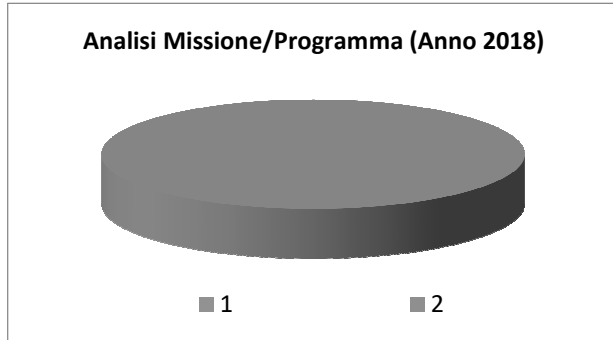
Amministrazione, funzionamento ed erogazione di servizi culturali e di sostegno alle strutture e alle attività culturali non finalizzate al turismo. Sono incluse le attività di supporto alla programmazione, al coordinamento e al monitoraggio delle relative politiche.

Interventi che rientrano nell’ambito della politica regionale unitaria in materia di tutela e valorizzazione dei beni e delle attività culturali.”

All’interno della Missione 5 si possono trovare i seguenti Programmi a cui fanno capo i rispettivi responsabili:

Programma			Anno 2017	Anno 2018	Anno 2019	Responsabili
1	Valorizzazione dei beni di interesse storico	comp	0,00	0,00	0,00	_____
		fpv	0,00	0,00	0,00	
		cassa	0,00			
2	Attività culturali e interventi diversi nel settore culturale	comp	12.000,00	6.000,00	6.000,00	_____
		fpv	0,00	0,00	0,00	
		cassa	17.700,00			
TOTALI MISSIONE		comp	12.000,00	6.000,00	6.000,00	
		fpv	0,00	0,00	0,00	
		cassa	17.700,00			





Missione 6 - Politiche giovanili, sport e tempo libero

La missione 6 viene così definita dal Glossario COFOG:

“Amministrazione e funzionamento di attività sportive, ricreative e per i giovani, incluse la fornitura di servizi sportivi e ricreativi, le misure di sostegno alle strutture per la pratica dello sport o per eventi sportivi e ricreativi e le misure di supporto alla programmazione, al coordinamento e al monitoraggio delle relative politiche. Interventi che rientrano nell’ambito della politica regionale unitaria in materia di politiche giovanili, per lo sport e il tempo libero.”

All’interno della Missione 6 si possono trovare i seguenti Programmi a cui fanno capo i rispettivi responsabili:

<i>Programma</i>			<i>Anno 2017</i>	<i>Anno 2018</i>	<i>Anno 2019</i>	<i>Responsabili</i>
1	Sport e tempo libero	comp	0,00	0,00	0,00	_____
		fpv	0,00	0,00	0,00	
		cassa	0,00			
2	Giovani	comp	0,00	0,00	0,00	_____
		fpv	0,00	0,00	0,00	
		cassa	0,00			
TOTALI MISSIONE		comp	0,00	0,00	0,00	
		fpv	0,00	0,00	0,00	
		cassa	0,00			

Missione 7 - Turismo

La missione 7 viene così definita dal Glossario COFOG:

“Amministrazione e funzionamento delle attività e dei servizi relativi al turismo e per la promozione e lo sviluppo del turismo sul territorio, ivi incluse le attività di supporto alla programmazione, al coordinamento e al monitoraggio delle relative politiche. Interventi che rientrano nell’ambito della politica regionale unitaria in materia di turismo.”

All’interno della Missione 7 si possono trovare i seguenti Programmi a cui fanno capo i rispettivi responsabili:

<i>Programma</i>			<i>Anno 2017</i>	<i>Anno 2018</i>	<i>Anno 2019</i>	<i>Responsabili</i>
1	Sviluppo e la valorizzazione del turismo	comp	10.500,00	12.000,00	13.000,00	_____
		fpv	0,00	0,00	0,00	
		cassa	15.834,21			
TOTALI MISSIONE		comp	10.500,00	12.000,00	13.000,00	
		fpv	0,00	0,00	0,00	
		cassa	15.834,21			

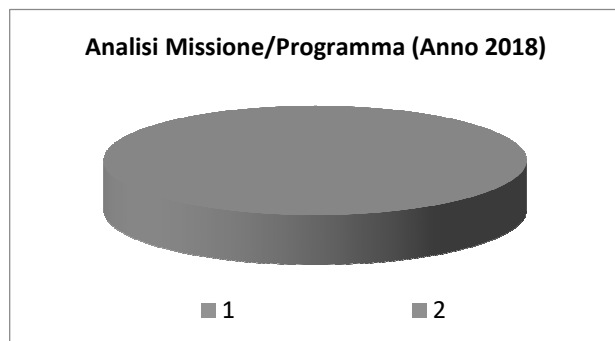
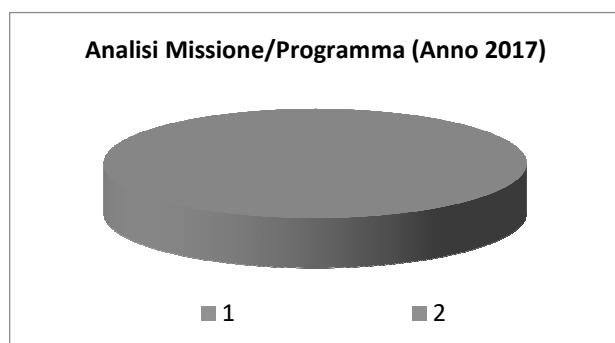
Missione 8 - Assetto del territorio ed edilizia abitativa

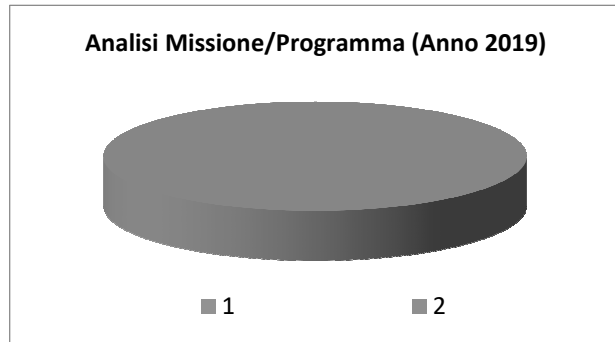
La missione 8 viene così definita dal Glossario COFOG:

“Amministrazione, funzionamento e fornitura dei servizi e delle attività relativi alla pianificazione e alla gestione del territorio e per la casa, ivi incluse le attività di supporto alla programmazione, al coordinamento e al monitoraggio delle relative politiche. Interventi che rientrano nell’ambito della politica regionale unitaria in materia di assetto del territorio e di edilizia abitativa.”

All’interno della Missione 8 si possono trovare i seguenti Programmi a cui fanno capo i rispettivi responsabili:

Programma			Anno 2017	Anno 2018	Anno 2019	Responsabili
1	Urbanistica e assetto del territorio	comp	7.000,00	7.000,00	8.000,00	
		fpv	0,00	0,00	0,00	
		cassa	49.101,25			
2	Edilizia residenziale pubblica e locale e piani di edilizia economico-popolare	comp	0,00	0,00	0,00	
		fpv	0,00	0,00	0,00	
		cassa	0,00			
TOTALI MISSIONE		comp	7.000,00	7.000,00	8.000,00	
		fpv	0,00	0,00	0,00	
		cassa	49.101,25			





Missione 9 - Sviluppo sostenibile e tutela del territorio e dell'ambiente

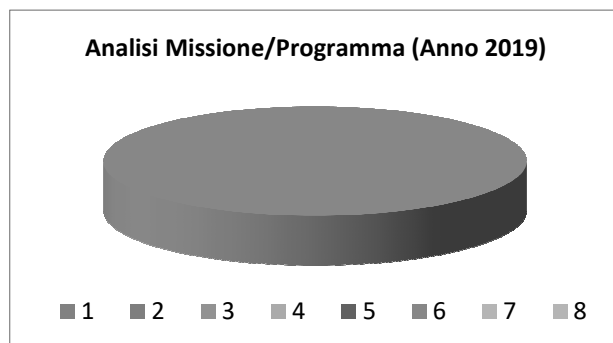
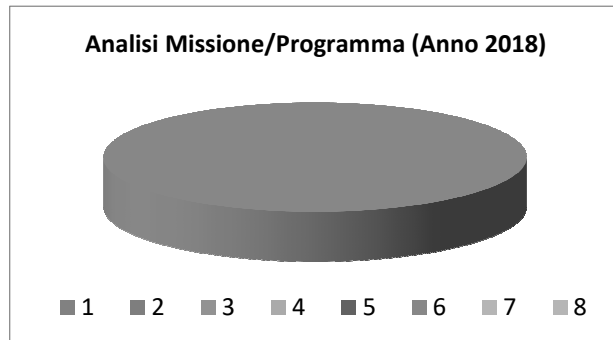
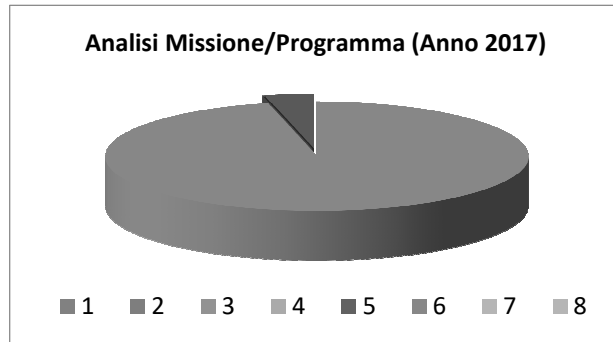
La missione 9 viene così definita dal Glossario COFOG:

“Amministrazione e funzionamento delle attività e dei servizi connessi alla tutela dell’ambiente, del territorio, delle risorse naturali e delle biodiversità, di difesa del suolo e dall’inquinamento del suolo, dell’acqua e dell’aria

Amministrazione, funzionamento e fornitura dei servizi inerenti l’igiene ambientale, lo smaltimento dei rifiuti e la gestione del servizio idrico. Sono incluse le attività di supporto alla programmazione, al coordinamento e al monitoraggio delle relative politiche. Interventi che rientrano nell’ambito della politica regionale unitaria in materia di sviluppo sostenibile e tutela del territorio e dell’ambiente.”

All’interno della Missione 9 si possono trovare i seguenti Programmi a cui fanno capo i rispettivi responsabili:

<i>Programma</i>			<i>Anno 2017</i>	<i>Anno 2018</i>	<i>Anno 2019</i>	<i>Responsabili</i>
1	Difesa del suolo	comp	0,00	0,00	0,00	_____
		fpv	0,00	0,00	0,00	
		cassa	0,00			
2	Tutela, valorizzazione e recupero ambientale	comp	0,00	0,00	0,00	_____
		fpv	0,00	0,00	0,00	
		cassa	0,00			
3	Rifiuti	comp	52.000,00	52.000,00	52.000,00	_____
		fpv	0,00	0,00	0,00	
		cassa	55.513,28			
4	Servizio idrico integrato	comp	0,00	0,00	0,00	_____
		fpv	0,00	0,00	0,00	
		cassa	0,00			
5	Aree protette, parchi naturali, protezione naturalistica e forestazione	comp	2.000,00	0,00	0,00	_____
		fpv	0,00	0,00	0,00	
		cassa	7.000,00			
6	Tutela e valorizzazione delle risorse idriche	comp	0,00	0,00	0,00	_____
		fpv	0,00	0,00	0,00	
		cassa	0,00			
7	Sviluppo sostenibile territorio montano piccoli Comuni	comp	0,00	0,00	0,00	_____
		fpv	0,00	0,00	0,00	
		cassa	0,00			
8	Qualità dell'aria e riduzione dell'inquinamento	comp	0,00	0,00	0,00	_____
		fpv	0,00	0,00	0,00	
		cassa	0,00			
TOTALI MISSIONE		comp	54.000,00	52.000,00	52.000,00	
		fpv	0,00	0,00	0,00	
		cassa	62.513,28			



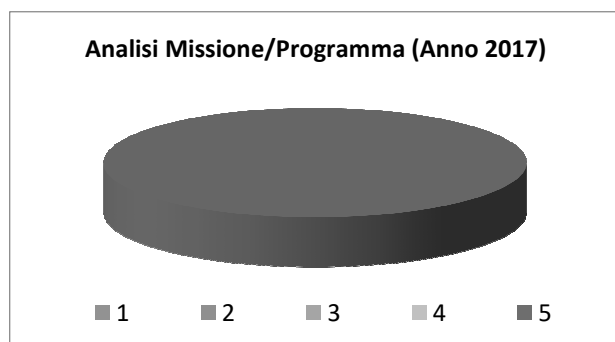
Missione 10 - Trasporti e diritto alla mobilità

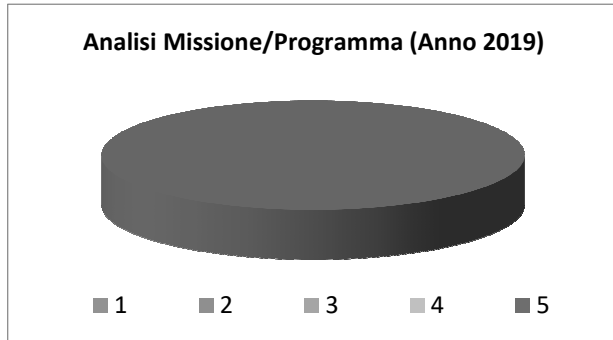
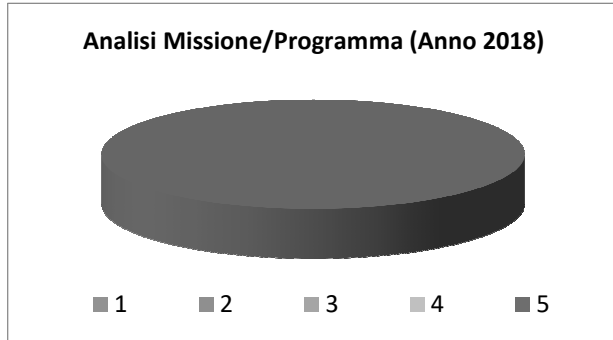
La missione 10 viene così definita dal Glossario COFOG:

“Amministrazione, funzionamento e regolamentazione delle attività inerenti la pianificazione, la gestione e l'erogazione di servizi relativi alla mobilità sul territorio. Sono incluse le attività di supporto alla programmazione, al coordinamento e al monitoraggio delle relative politiche. Interventi che rientrano nell'ambito della politica regionale unitaria in materia di trasporto e diritto alla mobilità.”

All'interno della Missione 10 si possono trovare i seguenti Programmi a cui fanno capo i rispettivi responsabili:

Programma			Anno 2017	Anno 2018	Anno 2019	Responsabili
1	Trasporto ferroviario	comp	0,00	0,00	0,00	
		fpv	0,00	0,00	0,00	
		cassa	0,00			
2	Trasporto pubblico locale	comp	0,00	0,00	0,00	
		fpv	0,00	0,00	0,00	
		cassa	0,00			
3	Trasporto per vie d'acqua	comp	0,00	0,00	0,00	
		fpv	0,00	0,00	0,00	
		cassa	0,00			
4	Altre modalità di trasporto	comp	0,00	0,00	0,00	
		fpv	0,00	0,00	0,00	
		cassa	0,00			
5	Viabilità e infrastrutture stradali	comp	113.600,00	123.600,00	138.600,00	
		fpv	0,00	0,00	0,00	
		cassa	175.254,87			
TOTALI MISSIONE		comp	113.600,00	123.600,00	138.600,00	
		fpv	0,00	0,00	0,00	
		cassa	175.254,87			





Missione 11 - Soccorso civile

La missione 11 viene così definita dal Glossario COFOG:

“Amministrazione e funzionamento delle attività relative agli interventi di protezione civile sul territorio, per la previsione, la prevenzione, il soccorso e il superamento delle emergenze e per fronteggiare le calamità naturali. Programmazione, coordinamento e monitoraggio degli interventi di soccorso civile sul territorio, ivi comprese anche le attività in forma di collaborazione con altre amministrazioni competenti in materia. Interventi che rientrano nell’ambito della politica regionale unitaria in materia di soccorso civile.”

All’interno della Missione 11 si possono trovare i seguenti Programmi a cui fanno capo i rispettivi responsabili:

<i>Programma</i>			<i>Anno 2017</i>	<i>Anno 2018</i>	<i>Anno 2019</i>	<i>Responsabili</i>
1	Sistema di protezione civile	comp	0,00	0,00	0,00	_____
		fpv	0,00	0,00	0,00	
		cassa	0,00			
2	Interventi a seguito di calamità naturali	comp	0,00	0,00	0,00	_____
		fpv	0,00	0,00	0,00	
		cassa	0,00			
TOTALI MISSIONE		comp	0,00	0,00	0,00	
		fpv	0,00	0,00	0,00	
		cassa	0,00			

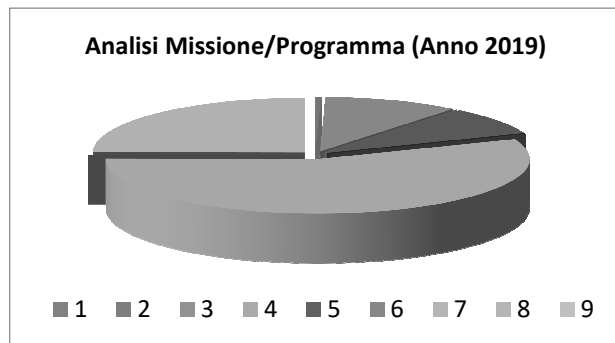
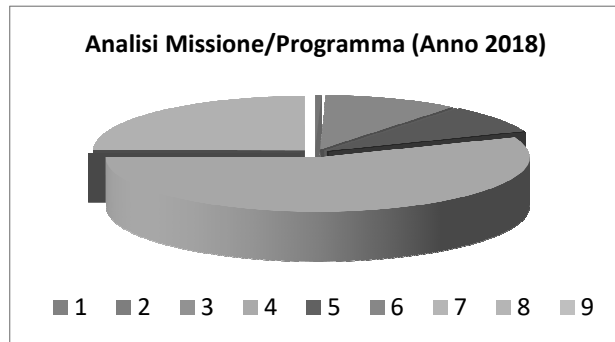
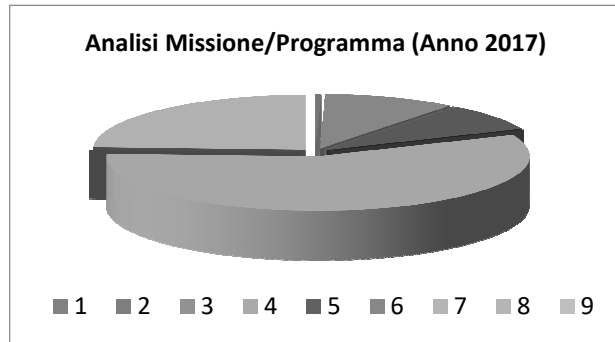
Missione 12 - Diritti sociali, politiche sociali e famiglia

La missione 12 viene così definita dal Glossario COFOG:

“Amministrazione, funzionamento e fornitura dei servizi e delle attività in materia di protezione sociale a favore e a tutela dei diritti della famiglia, dei minori, degli anziani, dei disabili, dei soggetti a rischio di esclusione sociale, ivi incluse le misure di sostegno e sviluppo alla cooperazione e al terzo settore che operano in tale ambito. Sono incluse le attività di supporto alla programmazione, al coordinamento e al monitoraggio delle relative politiche. Interventi che rientrano nell’ambito della politica regionale unitaria in materia di diritti sociali e famiglia.”

All’interno della Missione 12 si possono trovare i seguenti Programmi a cui fanno capo i rispettivi responsabili:

<i>Programma</i>			<i>Anno 2017</i>	<i>Anno 2018</i>	<i>Anno 2019</i>	<i>Responsabili</i>
1	Interventi per l'infanzia e i minori e per asili nido	comp	100,00	100,00	100,00	_____
		fpv	0,00	0,00	0,00	
		cassa	100,00			
2	Interventi per la disabilità	comp	0,00	0,00	0,00	_____
		fpv	0,00	0,00	0,00	
		cassa	0,00			
3	Interventi per gli anziani	comp	2.500,00	2.500,00	2.500,00	_____
		fpv	0,00	0,00	0,00	
		cassa	2.500,00			
4	Interventi per i soggetti a rischio di esclusione sociale	comp	0,00	0,00	0,00	_____
		fpv	0,00	0,00	0,00	
		cassa	0,00			
5	Interventi per le famiglie	comp	2.000,00	2.000,00	2.000,00	_____
		fpv	0,00	0,00	0,00	
		cassa	3.000,00			
6	Interventi per il diritto alla casa	comp	0,00	0,00	0,00	_____
		fpv	0,00	0,00	0,00	
		cassa	0,00			
7	Programmazione e governo della rete dei servizi sociosanitari e sociali	comp	14.100,00	13.500,00	13.500,00	_____
		fpv	0,00	0,00	0,00	
		cassa	14.100,00			
8	Cooperazione e associazionismo	comp	0,00	0,00	0,00	_____
		fpv	0,00	0,00	0,00	
		cassa	0,00			
9	Servizio necroscopico e cimiteriale	comp	6.000,00	6.000,00	6.000,00	_____
		fpv	0,00	0,00	0,00	
		cassa	7.913,72			
TOTALI MISSIONE		comp	24.700,00	24.100,00	24.100,00	
		fpv	0,00	0,00	0,00	
		cassa	27.613,72			



Missione 13 - Tutela della salute

La missione 13 viene così definita dal Glossario COFOG:

“Amministrazione, funzionamento e fornitura dei servizi e delle attività per la prevenzione, la tutela e la cura della salute. Comprende l’edilizia sanitaria.

Programmazione, coordinamento e monitoraggio delle politiche a tutela della salute sul territorio. Interventi che rientrano nell’ambito della politica regionale unitaria in materia di tutela della salute.”

All’interno della Missione 13 si possono trovare i seguenti Programmi a cui fanno capo i rispettivi responsabili:

<i>Programma</i>			<i>Anno 2017</i>	<i>Anno 2018</i>	<i>Anno 2019</i>	<i>Responsabili</i>
7	Ulteriori spese in materia sanitaria	comp	0,00	0,00	0,00	_____
		fpv	0,00	0,00	0,00	
		cassa	0,00			
TOTALI MISSIONE		comp	0,00	0,00	0,00	
		fpv	0,00	0,00	0,00	
		cassa	0,00			

Missione 14 - Sviluppo economico e competitività

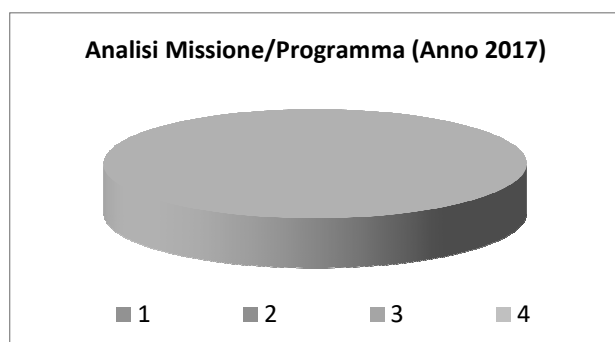
La missione 14 viene così definita dal Glossario COFOG:

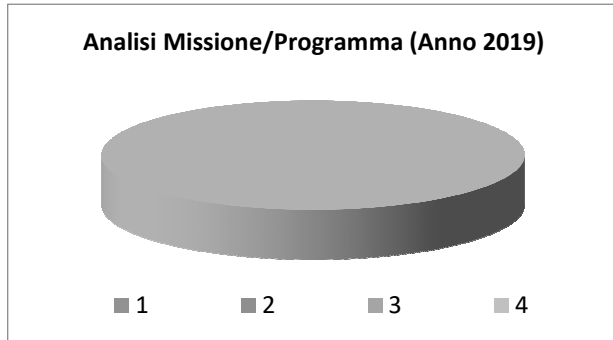
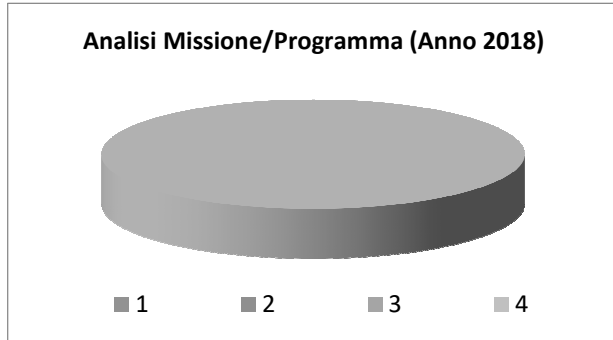
“Amministrazione e funzionamento delle attività per la promozione dello sviluppo e della competitività del sistema economico locale, ivi inclusi i servizi e gli interventi per lo sviluppo sul territorio delle attività produttive, del commercio, dell’artigianato, dell’industria e dei servizi di pubblica utilità.

Attività di promozione e valorizzazione dei servizi per l’innovazione, la ricerca e lo sviluppo tecnologico del territorio. Sono incluse le attività di supporto alla programmazione, al coordinamento e al monitoraggio delle relative politiche. Interventi che rientrano nell’ambito della politica regionale unitaria in materia di sviluppo economico e competitività.”

All’interno della Missione 14 si possono trovare i seguenti Programmi a cui fanno capo i rispettivi responsabili:

Programma			Anno 2017	Anno 2018	Anno 2019	Responsabili
1	Industria, PMI e Artigianato	comp	0,00	0,00	0,00	
		fpv	0,00	0,00	0,00	
		cassa	0,00			
2	Commercio - reti distributive - tutela dei consumatori	comp	0,00	0,00	0,00	
		fpv	0,00	0,00	0,00	
		cassa	0,00			
3	Ricerca e innovazione	comp	0,00	0,00	0,00	
		fpv	0,00	0,00	0,00	
		cassa	0,00			
4	Reti e altri servizi di pubblica utilità	comp	3.420,00	3.420,00	2.920,00	
		fpv	0,00	0,00	0,00	
		cassa	3.420,00			
TOTALI MISSIONE		comp	3.420,00	3.420,00	2.920,00	
		fpv	0,00	0,00	0,00	
		cassa	3.420,00			





Missione 15 - Politiche per il lavoro e la formazione professionale

La missione 15 viene così definita dal Glossario COFOG:

“Amministrazione e funzionamento delle attività di supporto: alle politiche attive di sostegno e promozione dell’occupazione e dell’inserimento nel mercato del lavoro; alle politiche passive del lavoro a tutela dal rischio di disoccupazione; alla promozione, sostegno e programmazione della rete dei servizi per il lavoro e per la formazione e l’orientamento professionale.

Sono incluse le attività di supporto alla programmazione, al coordinamento e al monitoraggio delle relative politiche, anche per la realizzazione di programmi comunitari. Interventi che rientrano nell’ambito della politica regionale unitaria in materia di lavoro e formazione professionale.”

All’interno della Missione 15 si possono trovare i seguenti Programmi a cui fanno capo i rispettivi responsabili:

Programma			Anno 2017	Anno 2018	Anno 2019	Responsabili
1	Servizi per lo sviluppo del mercato del lavoro	comp	0,00	0,00	0,00	_____
		fpv	0,00	0,00	0,00	
		cassa	0,00			
2	Formazione professionale	comp	0,00	0,00	0,00	_____
		fpv	0,00	0,00	0,00	
		cassa	0,00			
3	Sostegno all'occupazione	comp	0,00	0,00	0,00	_____
		fpv	0,00	0,00	0,00	
		cassa	0,00			
TOTALI MISSIONE		comp	0,00	0,00	0,00	
		fpv	0,00	0,00	0,00	
		cassa	0,00			

Missione 16 - Agricoltura, politiche agroalimentari e pesca

La missione 16 viene così definita dal Glossario COFOG:

“Amministrazione, funzionamento ed erogazione di servizi inerenti lo sviluppo sul territorio delle aree rurali, dei settori agricolo e agroindustriale, alimentare, forestale, zootecnico, della caccia, della pesca e dell’acquacoltura. Programmazione, coordinamento e monitoraggio delle relative politiche sul territorio anche in raccordo con la programmazione comunitaria e statale. Interventi che rientrano nell’ambito della politica regionale unitaria in materia di agricoltura, sistemi agroalimentari, caccia e pesca.”

All’interno della Missione 16 si possono trovare i seguenti Programmi a cui fanno capo i rispettivi responsabili:

<i>Programma</i>			<i>Anno 2017</i>	<i>Anno 2018</i>	<i>Anno 2019</i>	<i>Responsabili</i>
1	Sviluppo del settore agricolo e del sistema agroalimentare	comp	0,00	0,00	0,00	_____
		fpv	0,00	0,00	0,00	
		cassa	0,00			
2	Caccia e pesca	comp	0,00	0,00	0,00	_____
		fpv	0,00	0,00	0,00	
		cassa	0,00			
TOTALI MISSIONE		comp	0,00	0,00	0,00	
		fpv	0,00	0,00	0,00	
		cassa	0,00			

Missione 17 - Energia e diversificazione delle fonti energetiche

La missione 17 viene così definita dal Glossario COFOG:

“Programmazione del sistema energetico e razionalizzazione delle reti energetiche nel territorio, nell’ambito del quadro normativo e istituzionale comunitario e statale. Attività per incentivare l’uso razionale dell’energia e l’utilizzo delle fonti rinnovabili.

Programmazione e coordinamento per la razionalizzazione e lo sviluppo delle infrastrutture e delle reti energetiche sul territorio.

Interventi che rientrano nell’ambito della politica regionale unitaria in materia di energia e diversificazione delle fonti energetiche.”

All’interno della Missione 17 si possono trovare i seguenti Programmi a cui fanno capo i rispettivi responsabili:

<i>Programma</i>			<i>Anno 2017</i>	<i>Anno 2018</i>	<i>Anno 2019</i>	<i>Responsabili</i>
1	Fonti energetiche	comp	0,00	0,00	0,00	_____
		fpv	0,00	0,00	0,00	
		cassa	0,00			
TOTALI MISSIONE		comp	0,00	0,00	0,00	
		fpv	0,00	0,00	0,00	
		cassa	0,00			

Missione 18 - Relazioni con le altre autonomie territoriali e locali

La missione 18 viene così definita dal Glossario COFOG:

“Erogazioni ad altre amministrazioni territoriali e locali per finanziamenti non riconducibili a specifiche missioni, per trasferimenti a fini perequativi, per interventi in attuazione del federalismo fiscale di cui alla legge delega n.42/2009.

Comprende le concessioni di crediti a favore delle altre amministrazioni territoriali e locali non riconducibili a specifiche missioni.

Interventi che rientrano nell’ambito della politica regionale unitaria per le relazioni con le altre autonomie territoriali.”

All’interno della Missione 18 si possono trovare i seguenti Programmi a cui fanno capo i rispettivi responsabili:

<i>Programma</i>			<i>Anno 2017</i>	<i>Anno 2018</i>	<i>Anno 2019</i>	<i>Responsabili</i>
1	Relazioni finanziarie con le altre autonomie territoriali	comp	0,00	0,00	0,00	_____
		fpv	0,00	0,00	0,00	
		cassa	0,00			
TOTALI MISSIONE		comp	0,00	0,00	0,00	
		fpv	0,00	0,00	0,00	
		cassa	0,00			

Missione 19 - Relazioni internazionali

La missione 19 viene così definita dal Glossario COFOG:

“Amministrazione e funzionamento delle attività per i rapporti e la partecipazione ad associazioni internazionali di regioni ed enti locali, per i programmi di promozione internazionale e per la cooperazione internazionale allo sviluppo. Interventi che rientrano nell’ambito della politica regionale di cooperazione territoriale transfrontaliera.”

All’interno della Missione 19 si possono trovare i seguenti Programmi a cui fanno capo i rispettivi responsabili:

<i>Programma</i>			<i>Anno 2017</i>	<i>Anno 2018</i>	<i>Anno 2019</i>	<i>Responsabili</i>
1	Relazioni internazionali e Cooperazione allo sviluppo	comp	0,00	0,00	0,00	_____
		fpv	0,00	0,00	0,00	
		cassa	0,00			
TOTALI MISSIONE		comp	0,00	0,00	0,00	
		fpv	0,00	0,00	0,00	
		cassa	0,00			

Missione 20 - Fondi e accantonamenti

La missione 20 viene così definita dal Glossario COFOG:

“Accantonamenti a fondi di riserva per le spese obbligatorie e per le spese impreviste, a fondi speciali per leggi che si perfezionano successivamente all’approvazione del bilancio, al fondo crediti di dubbia esigibilità.

Non comprende il fondo pluriennale vincolato.”

All’interno della Missione 20 si possono trovare i seguenti Programmi a cui fanno capo i rispettivi responsabili:

Programma			Anno 2017	Anno 2018	Anno 2019	Responsabili
1	Fondo di riserva	comp	2.806,24	3.078,70	2.837,29	_____
		fpv	0,00	0,00	0,00	
		cassa	3.000,00			
2	Fondo crediti di dubbia esigibilità	comp	0,00	0,00	0,00	_____
		fpv	0,00	0,00	0,00	
		cassa	0,00			
3	Altri fondi	comp	0,00	0,00	0,00	_____
		fpv	0,00	0,00	0,00	
		cassa	0,00			
TOTALI MISSIONE		comp	2.806,24	3.078,70	2.837,29	
		fpv	0,00	0,00	0,00	
		cassa	3.000,00			

Analisi Missione/Programma (Anno 2017)



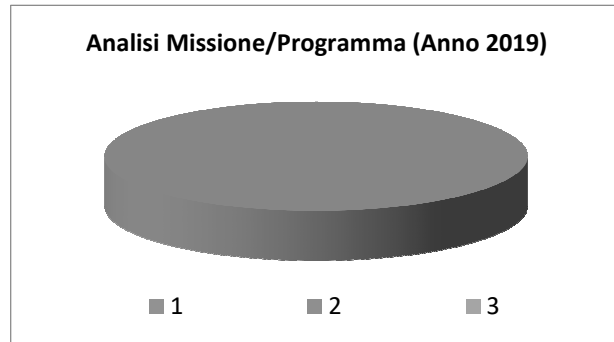
■ 1 ■ 2 ■ 3

Analisi Missione/Programma (Anno 2018)



■ 1 ■ 2 ■ 3

Documento Unico di Programmazione 2017/2019



In riferimento all'organico, dotazione mezzi e dotazioni strumentali dei programmi della Missione 20, si evidenziano i seguenti elementi:

Nella missione 20 si trovano obbligatoriamente almeno 3 Fondi che sono i seguenti:

- Fondo di riserva per la competenza
- Fondo di riserva di cassa
- Fondo crediti di dubbia esigibilità

Lo stanziamento del **Fondo di riserva di competenza** deve essere compreso tra un valore minimo determinato in base allo 0,3% delle spese correnti a un valore massimo del 2% delle spese correnti.

Lo stanziamento del **Fondo di riserva di cassa** deve essere almeno pari allo 0,2% delle spese complessive (Totale generale spese di bilancio).

Lo stanziamento del Fondo crediti dubbia esigibilità va calcolato secondo le percentuali previste dal D.lgs. 118/2011 e deve essere in aumento ogni anno sino ad arrivare al 100% a regime dal 2019 e, in particolare, le percentuali minime da coprire sono le seguenti: 55% nel 2016 , il 70% nel 2017, l'85% nel 2018 e il 100% dal 2019.

Missione 50 - Debito pubblico

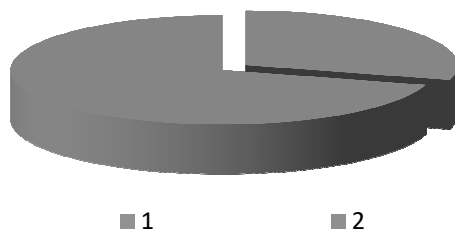
La missione 50 viene così definita dal Glossario COFOG:

“Pagamento delle quote interessi e delle quote capitale sui mutui e sui prestiti assunti dall’ente e relative spese accessorie. Comprende le anticipazioni straordinarie.”

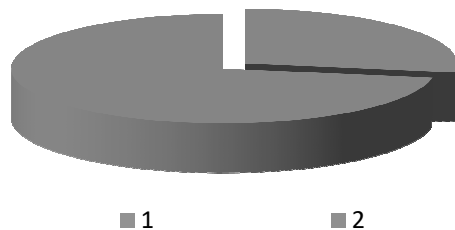
All’interno della Missione 50 si possono trovare i seguenti Programmi a cui fanno capo i rispettivi responsabili:

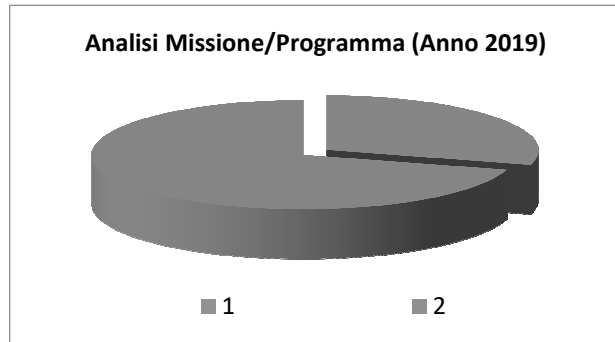
Programma			Anno 2017	Anno 2018	Anno 2019	Responsabili
1	Quota interessi ammortamento mutui e prestiti obbligazionari	comp	28.300,00	25.500,00	21.300,00	
		fpv	0,00	0,00	0,00	
		cassa	28.300,00			
2	Quota capitale ammortamento mutui e prestiti obbligazionari	comp	68.000,00	66.900,00	51.200,00	
		fpv	0,00	0,00	0,00	
		cassa	68.000,00			
TOTALI MISSIONE		comp	96.300,00	92.400,00	72.500,00	
		fpv	0,00	0,00	0,00	
		cassa	96.300,00			

Analisi Missione/Programma (Anno 2017)



Analisi Missione/Programma (Anno 2018)





Missione 60 - Anticipazioni finanziarie

La missione 60 viene così definita dal Glossario COFOG:

“Spese sostenute per la restituzione delle risorse finanziarie anticipate dall’Istituto di credito che svolge il servizio di tesoreria, per fare fronte a momentanee esigenze di liquidità.”

All’interno della Missione 60 si possono trovare i seguenti Programmi a cui fanno capo i rispettivi responsabili:

<i>Programma</i>			<i>Anno 2017</i>	<i>Anno 2018</i>	<i>Anno 2019</i>	<i>Responsabili</i>
1	Restituzione anticipazioni di tesoreria	comp	50.000,00	50.000,00	50.000,00	_____
		fpv	0,00	0,00	0,00	
		cassa	50.000,00			
	TOTALI MISSIONE	comp	50.000,00	50.000,00	50.000,00	
		fpv	0,00	0,00	0,00	
		cassa	50.000,00			

Missione 99 - Servizi per conto terzi

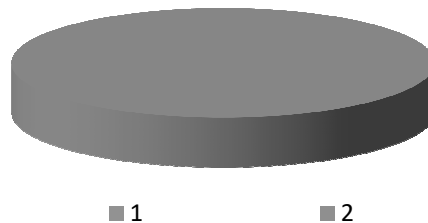
La missione 99 viene così definita dal Glossario COFOG:

“Spese effettuate per conto terzi. Partite di giro. Anticipazioni per il finanziamento del sistema sanitario nazionale.”

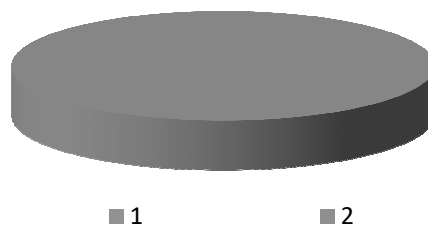
All'interno della Missione 99 si possono trovare i seguenti Programmi a cui fanno capo i rispettivi responsabili:

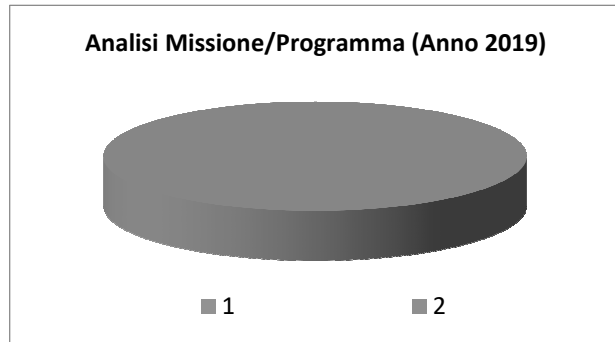
Programma			Anno 2017	Anno 2018	Anno 2019	Responsabili
1	Servizi per conto terzi - Partite di giro	comp	184.000,00	184.000,00	184.000,00	
		fpv	0,00	0,00	0,00	
		cassa	223.637,52			
2	Anticipazioni per il finanziamento del sistema sanitario nazionale	comp	0,00	0,00	0,00	
		fpv	0,00	0,00	0,00	
		cassa	0,00			
TOTALI MISSIONE		comp	184.000,00	184.000,00	184.000,00	
		fpv	0,00	0,00	0,00	
		cassa	223.637,52			

Analisi Missione/Programma (Anno 2017)



Analisi Missione/Programma (Anno 2018)





Analisi e valutazione degli impegni pluriennali già assunti

In riferimento agli impegni pluriennali già assunti si ritiene di evidenziare nel dettaglio che si tratta dei seguenti:

<i>Impegno di Spesa</i>	<i>Anno 2017</i>	<i>Anno 2018</i>	<i>Anno 2019</i>
TOTALE IMPEGNI:	0,00	0,00	0,00

*(*** Descrizione / Note Aggiuntive)*

Valutazione della situazione economico-finanziaria degli organismi gestionali esterni

*(*** Ove in possesso, riportare ultimo conto economico e patrimoniale di ciascun organismo partecipato o, comunque, evidenziare se vi sono partecipate in perdita per le quali il Comune sta ripianando il deficit.)*

NON VI SONO PARTECIPATE PER LE QUALI IL COMUNE STA RIPIANANDO IL DEFICIT.

***Programmazione Lavori Pubblici in conformità
al programma triennale***

Gli investimenti previsti nel bilancio 2017-2019 sono quelli risultanti nel dettagliato prospetto allegato ai prospetti finanziari.

Riepilogo Investimenti Anno 2017

<i>Cod</i>	<i>Investimento</i>	<i>Spesa</i>
	TOTALE SPESE:	0,00

Riepilogo Investimenti Anno 2018

<i>Cod</i>	<i>Investimento</i>	<i>Spesa</i>
	TOTALE SPESE:	0,00

Riepilogo Investimenti Anno 2019

<i>Cod</i>	<i>Investimento</i>	<i>Spesa</i>
	TOTALE SPESE:	0,00

*(*** Descrizione / Note Aggiuntive)*

Programmazione fabbisogno personale a livello triennale e annuale

La situazione del personale in servizio alla data della presente relazione è la seguente:

PERSONALE IN SERVIZIO E DOTAZIONE ORGANICA

<i>Q.F.</i>	<i>PREVISTI IN PIANTA ORGANICA N°</i>	<i>IN SERVIZIO NUMERO</i>	<i>Q.F.</i>	<i>PREVISTI IN PIANTA ORGANICA N°</i>	<i>IN SERVIZIO NUMERO</i>
A					
B	1				
C	2	1			
D	4	2			
Dir.					
Segr.	1	1			

1.3.1.2 – Totale personale al 31-12 dell’anno precedente l’esercizio in corso
 di ruolo n. 3
 fuori ruolo n. ____

<i>AREA TECNICA</i>			
<i>Q.F.</i>	<i>QUALIFICA PROFESSIONALE</i>	<i>N° PREV. P.O.</i>	<i>N° IN SERVIZIO</i>

<i>AREA ECONOMICA-FINANZIARIA</i>			
<i>Q.F.</i>	<i>QUALIFICA PROFESSIONALE</i>	<i>N° PREV. P.O.</i>	<i>N° IN SERVIZIO</i>
D3	Esperto	1	1

<i>AREA DI VIGILANZA</i>			
<i>Q.F.</i>	<i>QUALIFICA PROFESSIONALE</i>	<i>N° PREV. P.O.</i>	<i>N° IN SERVIZIO</i>

<i>AREA DEMOGRAFICA / STATISTICA</i>			
<i>Q.F.</i>	<i>QUALIFICA PROFESSIONALE</i>	<i>N° PREV. P.O.</i>	<i>N° IN SERVIZIO</i>
D3	Esperto	1	1

Documento Unico di Programmazione 2017/2019

AREA ASILO NIDO			
Q.F.	QUALIFICA PROFESSIONALE	N° PREV. P.O.	N° IN SERVIZIO

AREA CULTURALE			
Q.F.	QUALIFICA PROFESSIONALE	N° PREV. P.O.	N° IN SERVIZIO

AREA AMMINISTRATIVA			
Q.F.	QUALIFICA PROFESSIONALE	N° PREV. P.O.	N° IN SERVIZIO
C1	Istruttore in convenzione	1	1

AREA STAFF			
Q.F.	QUALIFICA PROFESSIONALE	N° PREV. P.O.	N° IN SERVIZIO

*(*** Previsioni di assunzioni o cessazioni: Riportare estremi della delibera di rilevazione delle eccedenze ed esuberi e fabbisogno personale e in sintesi o estratto i contenuti)*

Piano alienazioni e valorizzazioni beni patrimoniali

Il Piano delle alienazioni immobiliari rispecchierà totalmente i piani che verranno di volta in volta approvati.

Non sono previsti immobili in alienazione.

Considerazioni Finali

Il Segretario Generale dell'Ente Dott. Fernanda MUNDA

Il Responsabile dei Servizi Finanziari Sig.ra Milva BELLOTTI